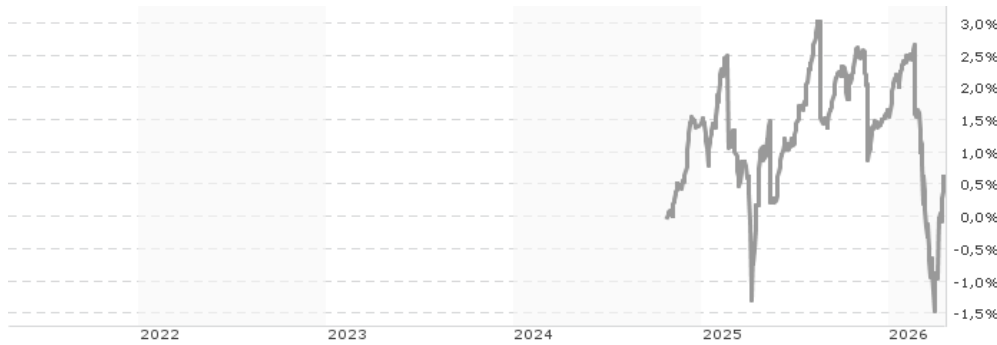


Fidelity EUR HY Corp Bond Research Enhanced PAB UCITS ETF Income EUR / IE000HDEYKM3 / A3ERTU / FIL IM (LU)

| | | | | |
|---------------------------------------|---------------|----------------|-------------------------|----------------------|
| Aktuell 17.04.2026¹ | Region | Branche | Ausschüttungsart | Typ |
| 5,03 EUR | weltweit | ETF Anleihen | ausschüttend | Alternative Investm. |


Risikokennzahlen

| | | | | | | | |
|-----|---|---|---|---|---|---|---|
| SRI | 1 | 2 | 3 | 4 | 5 | 6 | 7 |
|-----|---|---|---|---|---|---|---|

Jahresperformance

| | |
|------|--------|
| 2025 | +0,20% |
|------|--------|

Performanceergebnisse der Vergangenheit lassen keine Rückschlüsse auf die künftige Entwicklung zu.

| Stammdaten | | Konditionen | | Sonstige Kennzahlen | |
|----------------------------|-----------------------------|-----------------------------------|-------|---|----------|
| Fondart | Einzelfond | Ausgabeaufschlag | 0,00% | Mindestveranlagung | EUR 1,00 |
| Kategorie | ETF | Managementgebühr | 0,25% | Sparplan | Ja |
| Fondsunterkategorie | ETF Anleihen | Depotgebühr | - | UCITS / OGAW | Ja |
| Ursprungsland | Irland | Tilgungsgebühr | 0,00% | Gewinnbeteiligung | 0,00% |
| Tranchenvolumen | (17.04.2026) EUR 3,24 Mio. | Sonstige lfd. Kosten (16.02.2026) | 0,30% | Umschichtgebühr | - |
| Gesamt-Fondsvolumen | (17.04.2026) EUR 35,18 Mio. | Transaktionskosten | 0,00% | Fondsgesellschaft | |
| Auflegedatum | 22.10.2024 | | | FIL IM (LU) | |
| KESSt-Meldefonds | Ja | | | 2A, Rue Albert Borschette, L-1246, Luxembourg | |
| Beginn des Geschäftsjahres | 01.02. | | | Luxemburg | |
| Nachhaltigkeitsfondsart | Klima | | | www.fidelity.lu | |
| Fondsmanager | Lucette Yvernault | | | | |
| | Ilia Chelomianski | | | | |
| Thema | - | | | | |

| Performance | 1M | 6M | YTD | 1J | 2J | 3J | 5J | seit Beginn |
|--------------------------------|--------|--------|--------|--------|--------|----|----|-------------|
| Performance | +0,75% | -1,43% | -1,02% | +0,44% | - | - | - | +0,63% |
| Performance p.a. | - | - | - | +0,44% | - | - | - | +0,42% |
| Performance p.a. nach max. AGA | - | - | - | +0,44% | - | - | - | +0,42% |
| Sharpe Ratio | 1,53 | -1,51 | -1,50 | -0,56 | - | - | - | -0,56 |
| Volatilität | 4,55% | 3,36% | 3,75% | 3,17% | - | - | - | 3,17% |
| Schlechtester Monat | - | -2,98% | -2,98% | -2,98% | -2,98% | - | - | -2,98% |
| Bester Monat | - | +2,06% | +2,06% | +2,06% | +2,06% | - | - | +2,06% |
| Maximaler Verlust | -1,37% | -4,04% | -4,04% | -4,38% | - | - | - | -4,38% |

Vertriebszulassung

Österreich, Deutschland, Schweiz;

1. Wichtiger Hinweis zum Aktualisierungsstand: Das angegebene Datum bezieht sich ausschließlich auf die Berechnung des NAV.

 RISIKOHINWEISE: Die Informationen auf dieser Seite dienen ausschließlich zu Informationszwecken und sollten weder als Verkaufsangebot noch als Aufforderung zum Kauf des Wertpapiers oder einer Empfehlung zugunsten des Wertpapiers verstanden werden. Die baha GmbH und die BAWAG P.S.K. Bank für Arbeit und Wirtschaft und Österreichische Postsparkasse Aktiengesellschaft übernehmen trotz sorgfältigster Recherche keinerlei Haftung für die Richtigkeit der angegebenen Daten.
 Factsheet erstellt von: www.baha.com am 20.04.2026 17:38

Fidelity EUR HY Corp Bond Research Enhanced PAB UCITS ETF Income EUR / IE000HDEYKM3 / A3ERTU / FIL IM (LU)

Investmentstrategie

Der Teilfonds investiert in ein Portfolio, das hauptsächlich aus auf Euro lautenden hochverzinslichen Unternehmensanleihen globaler Emittenten mit einem Rating unterhalb von Investment Grade besteht. Der Teilfonds orientiert sich an den Klimazielen des Pariser Abkommens zur Reduzierung der Treibhausgasemissionen. Zur effizienten Portfolioverwaltung und zum Zweck der Währungsabsicherung darf der Teilfonds Derivate einsetzen. Der Teilfonds wird aktiv verwaltet und bezieht sich im Rahmen seines Anlageprozesses auf den Solactive Euro Corporate HY PAB Index (die "Benchmark"). Das Ziel des Teilfonds zur Reduzierung der CO₂-Emissionen wird zumindest an der Benchmark ausgerichtet. Der Teilfonds bewertet die ESG-Eigenschaften von mehr als 90 % seines Vermögens. Der Teilfonds verwendet eine Kombination aus quantitativer, fundamentaler und Nachhaltigkeitsresearch, um Wertpapiere auszuwählen, die: (a) so gewichtet werden, dass sie die Portfoliorendite im Verhältnis zur Benchmark maximieren, (b) zumindest an der Entwicklung der CO₂-Emissionen der Benchmark ausgerichtet sind, und (c) nachhaltige Anlagen sind.

Fondsspezifische Informationen

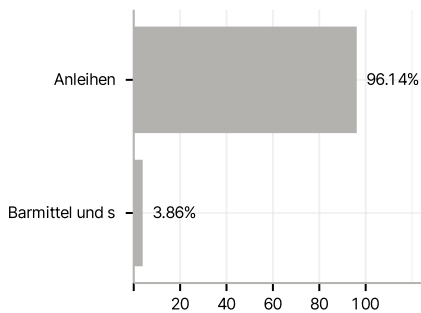
Im Rahmen der Anlagestrategie kann in wesentlichem Umfang in Derivate investiert werden. Die Fondsbestimmungen des Fidelity EUR HY Corp Bond Research Enhanced PAB UCITS ETF Income EUR wurden durch die FMA bewilligt. Der Fidelity EUR HY Corp Bond Research Enhanced PAB UCITS ETF Income EUR kann mehr als 35 % des Fondsvermögens in Wertpapiere/Geldmarktinstrumente folgender Emittenten investieren: Member State, its local authorities, non-Member States or public international body of which one or more Member States are members. OECD Governments (provided the relevant issues are investment grade), Government of the People's Republic of China, Government of Brazil (provided the issues are of investment grade), Government of India (provided the issues are of investment grade), Government of Singapore, European Investment Bank, European Bank for Reconstruction and Development, International Finance Corporation, International Monetary Fund, Euratom, The Asian Development Bank, European Central Bank, Council of Europe, Eurofima, African Development Bank, International Bank for Reconstruction and Development (The World Bank), The Inter-American Development Bank, EU, Federal National Mortgage Association (Fannie Mae), Federal Home Loan Mortgage Corporation (Freddie Mac), Government National Mortgage Association (Ginnie Mae), Student Loan Marketing Association (Sallie Mae), Federal Home Loan Bank, Federal Farm Credit Bank, Tennessee Valley Authority, Straight-A Funding LLC..

Investmentziel

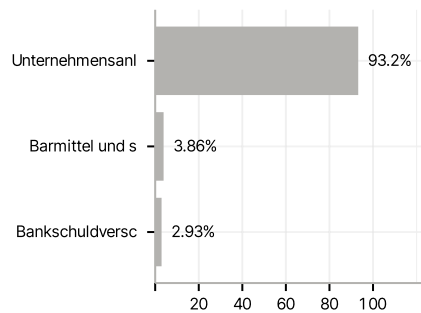
Der Teilfonds ist bestrebt, sich an den langfristigen Zielen des Pariser Abkommens zur Erderwärmung auszurichten, indem er die CO₂-Emissionsbelastung seines Portfolios einschränkt, und dabei Ertrags- und Kapitalwachstum zu erzielen.

Veranlagungsstruktur

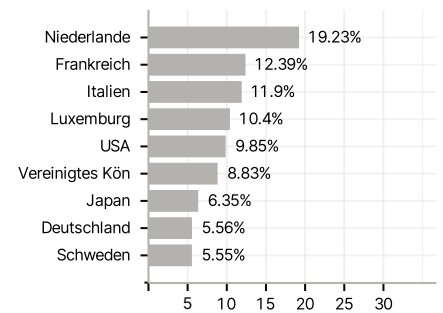
Anlagearten



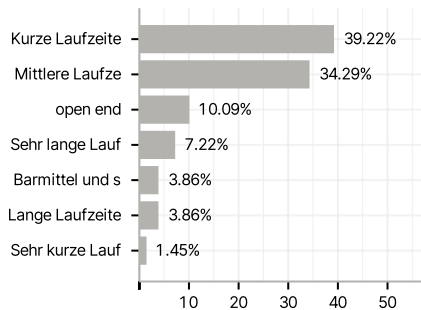
Emittenten



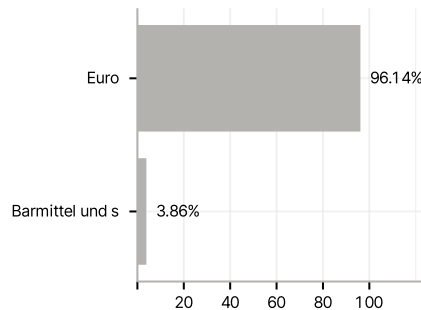
Länder



Laufzeiten



Währungen



Größte Positionen

