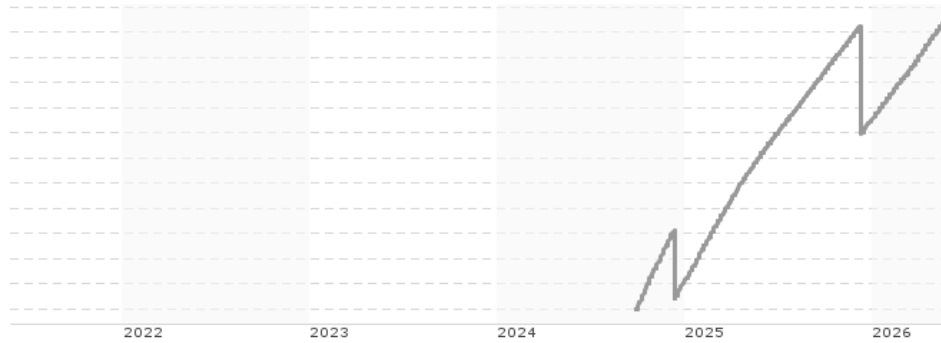


iShares € Govt Bond 0-3 month UCITS ETF EUR (Dist) / IE000LJ200V5 / A40CLD / BlackRock AM (IE)

| | | | | |
|---------------------------------------|---------------|----------------|-------------------------|----------------------|
| Aktuell 26.05.2026¹ | Region | Branche | Ausschüttungsart | Typ |
| 5,06 EUR | Europa | ETF Anleihen | ausschüttend | Alternative Investm. |



Risikokennzahlen

SRI 1 2 3 4 5 6 7

Jahresperformance

2025 +1,29%

Performanceergebnisse der Vergangenheit lassen keine Rückschlüsse auf die künftige Entwicklung zu.

| Stammdaten | | Konditionen | | Sonstige Kennzahlen | |
|----------------------------------|----------------|-----------------------------------|----------|---|----------|
| Fondart | Einzelfond | Ausgabeaufschlag | 0,00% | Mindestveranlagung | EUR 1,00 |
| Kategorie | ETF | Managementgebühr | 0,00% | Sparplan | Nein |
| Fondsunterkategorie | ETF Anleihen | Depotgebühr | - | UCITS / OGAW | Ja |
| Ursprungsland | Irland | Tilgungsgebühr | 0,00% | Gewinnbeteiligung | 0,00% |
| Tranchenvolumen (26.05.2026) | EUR 11,74 Mio. | Sonstige lfd. Kosten (10.04.2025) | 0,07% | Umschichtgebühr | - |
| Gesamt-Fondsvolumen (26.05.2026) | EUR 29,36 Mio. | Transaktionskosten | 0,08% | Fondsgesellschaft | |
| Auflagedatum | 24.09.2024 | Ausschüttungen | | BlackRock AM (IE) | |
| KESSt-Meldefonds | Ja | 12.06.2025 | 0.06 EUR | Glencar House, 20 Merrion Road, Dublin 4, D04 T9F3, Dublin | |
| Beginn des Geschäftsjahres | 01.06. | | | Irland | |
| Nachhaltigkeitsfondsart | - | | | https://www.blackrock.com | |
| Fondsmanager | - | | | | |
| Thema | - | | | | |

| Performance | 1M | 6M | YTD | 1J | 2J | 3J | 5J | seit Beginn |
|--------------------------------|--------|--------|--------|--------|--------|----|----|-------------|
| Performance | +0,16% | +0,12% | +0,79% | +1,09% | - | - | - | +2,32% |
| Performance p.a. | - | - | - | +1,09% | - | - | - | +1,39% |
| Performance p.a. nach max. AGA | - | - | - | +1,09% | - | - | - | +1,38% |
| Sharpe Ratio | -3,18 | -1,65 | -2,64 | -1,34 | - | - | - | -1,06 |
| Volatilität | 0,06% | 1,18% | 0,07% | 0,83% | - | - | - | 0,77% |
| Schlechtester Monat | - | -0,68% | -0,68% | -0,68% | -0,68% | - | - | -0,68% |
| Bester Monat | - | +0,19% | +0,19% | +0,19% | +0,30% | - | - | +0,30% |
| Maximaler Verlust | 0,00% | -0,84% | 0,00% | -0,84% | - | - | - | -0,84% |

Vertriebszulassung

Österreich, Deutschland;

1. Wichtiger Hinweis zum Aktualisierungsstand: Das angegebene Datum bezieht sich ausschließlich auf die Berechnung des NAV.

RISIKOHINWEISE: Die Informationen auf dieser Seite dienen ausschließlich zu Informationszwecken und sollten weder als Verkaufsangebot noch als Aufforderung zum Kauf des Wertpapiers oder einer Empfehlung zugunsten des Wertpapiers verstanden werden. Die baha GmbH und die BAWAG P.S.K. Bank für Arbeit und Wirtschaft und Österreichische Postsparkasse Aktiengesellschaft übernehmen trotz sorgfältigster Recherche keinerlei Haftung für die Richtigkeit der angegebenen Daten.
Factsheet erstellt von: www.baha.com am 27.05.2026 16:58

iShares € Govt Bond 0-3 month UCITS ETF EUR (Dist) / IE000LJ200V5 / A40CLD / BlackRock AM (IE)

Investmentstrategie

Die Anlagen des Fonds erfüllen zum Zeitpunkt des Kaufs die Bonitätsanforderungen des Index des Fonds. Bei Herabstufungen der Kreditratings der fv Wertpapiere darf der Fonds diese weiter halten, bis sie kein Bestandteil des Index mehr sind und ihr Verkauf zweckmäßig ist. Der Index ist nach Marktkapitalisierung gewichtet und wird monatlich neu gewichtet. Die Marktkapitalisierung ist der Marktwert der ausstehenden Anleiheemissionen. Der Index wurde dafür konzipiert, die Wertentwicklung von auf Euro lautenden festverzinslichen Wertpapieren mit Investment-Grade- Rating zu messen, die von bestimmten Ländern innerhalb der EWU ausgegeben werden und eine Restlaufzeit von höchstens drei Monaten ab dem Tag der Neugewichtung besitzen. Nur Anleihen, die die Kriterien des Indexanbieters in Bezug auf die Restlaufzeit, den festen Zeitplan für Kuponzahlungen und den im Umlauf befindlichen Betrag erfüllen, werden in den Index aufgenommen. Inflationsgebundene Wertpapiere sind aus dem Index ausgeschlossen.

Fondsspezifische Informationen

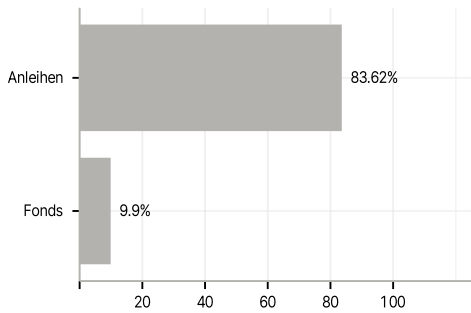
Im Rahmen der Anlagestrategie kann in wesentlichem Umfang in Derivate investiert werden. Die Fondsbestimmungen des iShares € Govt Bond 0-3 month UCITS ETF EUR (Dist) wurden durch die FMA bewilligt. Der iShares € Govt Bond 0-3 month UCITS ETF EUR (Dist) kann mehr als 35 % des Fondsvermögens in Wertpapiere/Geldmarktinstrumente folgender Emittenten investieren: Die einzelnen Emittenten sind der folgenden Auflistung zu entnehmen: Regierungen von OECD-Ländern (vorausgesetzt, es handelt es sich um erstklassige Emissionen mit Investment-Grade-Rating), Regierung von Brasilien (vorausgesetzt, es handelt es sich um erstklassige Emissionen mit Investment-Grade- Rating), Regierung der Volksrepublik China, Regierung von Indien (vorausgesetzt, es handelt es sich um erstklassige Emissionen mit Investment-Grade-Rating), Regierung von Singapur, Europäische Investitionsbank, Europäische Bank für Wiederaufbau und Entwicklung, International Finance Corporation, Internationaler Währungsfonds, Euratom, Asiatische Entwicklungsbank, Europäische Zentralbank, Europarat, Eurofima, Afrikanische Entwicklungsbank, Internationale Bank für Wiederaufbau und Entwicklung (die Weltbank), Interamerikanische Entwicklungsbank, Europäische Union, Federal National Mortgage Association (Fannie Mae), Federal Home Loan Mortgage Corporation (Freddie Mac), Government National Mortgage Association (Ginnie Mae), Student Loan Marketing Association (Sallie Mae), Federal Home Loan Bank, Federal Farm Credit Bank, Tennessee Valley Authority und Straight-A Funding LLC..

Investmentziel

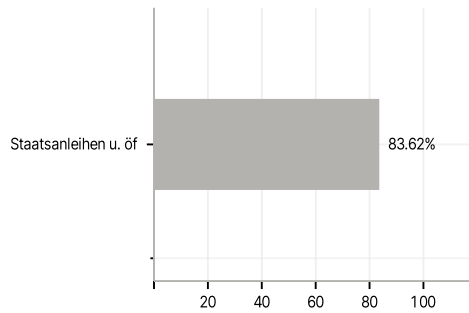
Der Fonds strebt unter Berücksichtigung von Kapitalwachstum und Erträgen die Erzielung einer Gesamtrendite aus Ihrer Anlage an, welche die Rendite des Referenzindex des Fonds, des ICE 0-3 Month Euro Government Bill Index ("Index"), widerspiegelt.

Veranlagungsstruktur

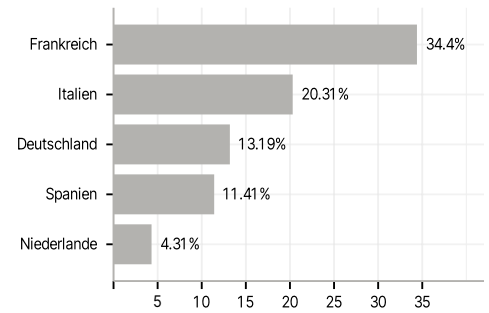
Anlagearten



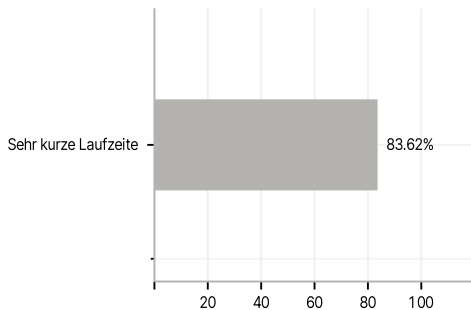
Emittenten



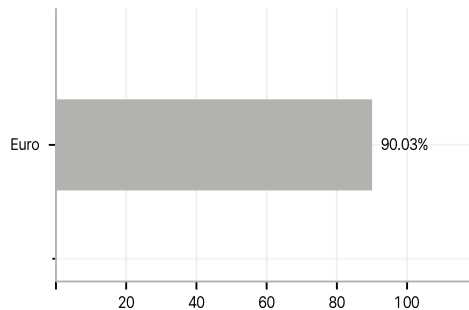
Länder



Laufzeiten



Währungen



Größte Positionen

