

iShares eb.rexx® Government Germany 2.5-5.5yr UCITS ETF (DE) / DE0006289481 / 628948 / BlackRock AM (DE)

| Aktuell 26.05.2026 <sup>1</sup> | Region      | Branche      | Ausschüttungsart | Typ                  |
|---------------------------------|-------------|--------------|------------------|----------------------|
| 93,37 EUR                       | Deutschland | ETF Anleihen | ausschüttend     | Alternative Investm. |



| Risikokennzahlen  |               |
|-------------------|---------------|
| SRI               | 1 2 3 4 5 6 7 |
| Jahresperformance |               |
| 2025              | +1,16%        |
| 2024              | +1,70%        |
| 2023              | +4,12%        |
| 2022              | -10,23%       |
| 2021              | -1,44%        |

Performanceergebnisse der Vergangenheit lassen keine Rückschlüsse auf die künftige Entwicklung zu.

| Stammdaten                 |                              | Konditionen                       |          | Sonstige Kennzahlen   |          |
|----------------------------|------------------------------|-----------------------------------|----------|---|----------|
| Fondart                    | Einzelfond                   | Ausgabeaufschlag                  | 0,00%    | Mindestveranlagung  | EUR 1,00 |
| Kategorie                  | ETF                          | Managementgebühr                  | 0,00%    | Sparplan  | Nein     |
| Fondsunterkategorie        | ETF Anleihen                 | Depotgebühr                       | -        | UCITS / OGAW  | Ja       |
| Ursprungsland              | Deutschland                  | Tilgungsgebühr                    | 0,00%    | Gewinnbeteiligung   | 0,00%    |
| Tranchenvolumen            | (26.05.2026) EUR 213,49 Mio. | Sonstige lfd. Kosten (09.04.2025) | 0,16%    | Umschichtgebühr   | -        |
| Gesamt-Fondsvolumen        | (26.05.2026) EUR 213,49 Mio. | Transaktionskosten                | 0,01%    | Fondsgesellschaft   |          |
| Auflagedatum               | 11.06.2003                   | Ausschüttungen                    |          | BlackRock AM (DE)   |          |
| KESSt-Meldefonds           | Ja                           | 15.05.2026                        | 0.32 EUR | Lenbachplatz 1, 80333, München                                    |          |
| Beginn des Geschäftsjahres | 01.04.                       | 17.02.2026                        | 0.34 EUR | Deutschland   |          |
| Nachhaltigkeitsfondsart    | -                            | 17.11.2025                        | 0.34 EUR | <a href="https://www.blackrock.com">https://www.blackrock.com</a> |          |
| Fondsmanager               | BlackRock AM Deutschland AG  | 18.08.2025                        | 0.31 EUR |   |          |
| Thema                      | -                            | 15.05.2025                        | 0.31 EUR |   |          |

| Performance                    | 1M     | 6M     | YTD    | 1J     | 2J     | 3J     | 5J      | seit Beginn |
|--------------------------------|--------|--------|--------|--------|--------|--------|---------|-------------|
| Performance                    | +0,26% | -0,49% | -0,12% | -0,04% | +4,59% | +6,48% | -4,71%  | +40,57%     |
| Performance p.a.               | -      | -      | -      | -0,04% | +2,27% | +2,11% | -0,96%  | +1,49%      |
| Performance p.a. nach max. AGA | -      | -      | -      | -0,04% | +2,27% | +2,11% | -0,96%  | +1,49%      |
| Sharpe Ratio                   | 0,35   | -1,20  | -0,87  | -1,03  | 0,03   | -0,03  | -0,90   | -0,28       |
| Volatilität                    | 3,19%  | 2,66%  | 2,87%  | 2,18%  | 2,49%  | 2,73%  | 3,50%   | 2,51%       |
| Schlechtester Monat            | -      | -1,78% | -1,78% | -1,78% | -1,78% | -1,78% | -3,28%  | -3,28%      |
| Bester Monat                   | -      | +0,69% | +0,69% | +0,69% | +1,41% | +1,83% | +2,29%  | +2,46%      |
| Maximaler Verlust              | -0,66% | -2,08% | -2,08% | -2,08% | -2,08% | -2,27% | -12,59% | -14,43%     |

**Vertriebszulassung**

Österreich, Deutschland;

1. Wichtiger Hinweis zum Aktualisierungsstand: Das angegebene Datum bezieht sich ausschließlich auf die Berechnung des NAV.

RISIKOHINWEISE: Die Informationen auf dieser Seite dienen ausschließlich zu Informationszwecken und sollten weder als Verkaufsangebot noch als Aufforderung zum Kauf des Wertpapiers oder einer Empfehlung zugunsten des Wertpapiers verstanden werden. Die baha GmbH und die BAWAG P.S.K. Bank für Arbeit und Wirtschaft und Österreichische Postsparkasse Aktiengesellschaft übernehmen trotz sorgfältigster Recherche keinerlei Haftung für die Richtigkeit der angegebenen Daten.  
Factsheet erstellt von: www.baha.com am 27.05.2026 16:39

# iShares eb.rexx® Government Germany 2.5-5.5yr UCITS ETF (DE) / DE0006289481 / 628948 / BlackRock AM (DE)

## Investmentstrategie

Der Index misst die Wertentwicklung von deutschen Staatsanleihen, die an der Eurex Bonds® Plattform gehandelt werden und eine Restlaufzeit zwischen 2,5 und 5,5 Jahren haben. Im Index sind nur auf Euro lautende Anleihen mit einem ausstehenden Mindestbetrag von 4 Mrd. EUR enthalten. Der Index wird monatlich neu gewichtet und verwendet eine nach dem Marktwert gewichtete Methode mit der maximalen Gewichtung einer einzelnen Anleihe, die auf 30 % begrenzt ist. Um sein Anlageziel zu erreichen, legt der Fonds hauptsächlich in verzinsliche Wertpapiere an, die hauptsächlich von staatlichen Stellen in Deutschland ausgegeben werden.

## Fondsspezifische Informationen

Die Fondsbestimmungen des iShares eb.rexx® Government Germany 2.5-5.5yr UCITS ETF (DE) wurden durch die FMA bewilligt. Der iShares eb.rexx® Government Germany 2.5-5.5yr UCITS ETF (DE) kann mehr als 35 % des Fondsvermögens in Wertpapiere/Geldmarktinstrumente folgender Emittenten investieren: Bundesrepublik Deutschland.

## Investmentziel

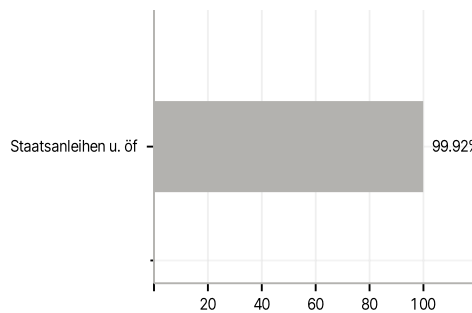
Der iShares eb.rexx® Government Germany 2.5-5.5yr UCITS ETF (DE) (der "Fonds") ist ein passiv verwalteter, börsengehandelter Fonds (ETF), der anstrebt, möglichst genau die Wertentwicklung des eb.rexx® Government Germany 2.5-5.5 (Gesamtrendite-Index) abzubilden. In diesem Zusammenhang strebt er die Nachbildung der Benchmark (Index) an.

## Veranlagungsstruktur

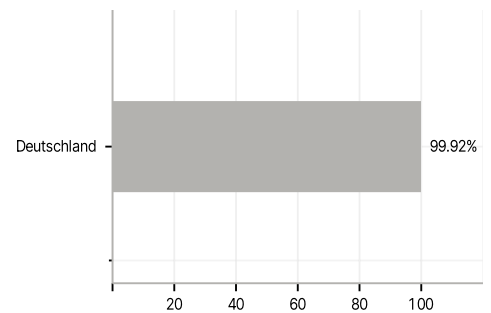
### Anlagearten



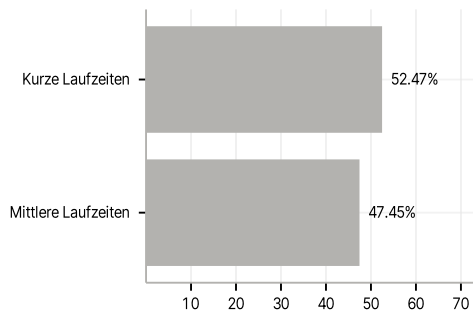
### Emittenten



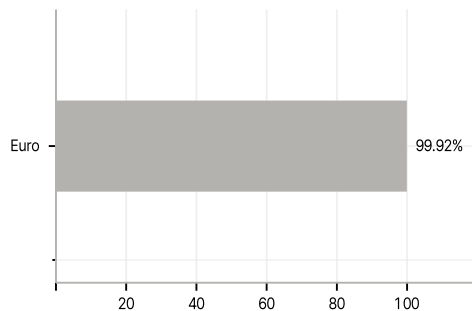
### Länder



### Laufzeiten



### Währungen



### Größte Positionen

