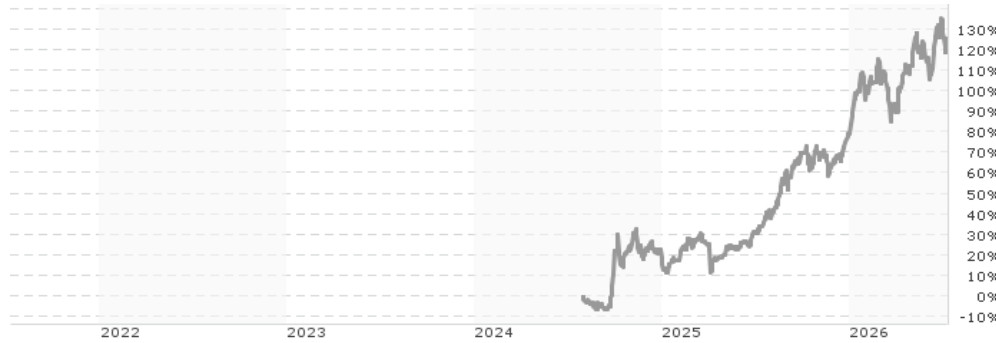


**Xtrackers CSI500 Swap UCITS ETF 1C / LU2788421340 / DBX0VS / DWS Investment S.A.**

<b>Aktuell 09.07.2026<sup>1</sup></b>	<b>Region</b>	<b>Branche</b>	<b>Ausschüttungsart</b>	<b>Typ</b>
60,04 USD	China	ETF Aktien	thesaurierend	Alternative Investm.


**Risikokennzahlen**

SRI	1	2	3	4	<b>5</b>	6	7
-----	---	---	---	---	----------	---	---

**Jahresperformance**

2025	+50,38%
------	---------

Performanceergebnisse der Vergangenheit lassen keine Rückschlüsse auf die künftige Entwicklung zu.

Stammdaten		Konditionen		Sonstige Kennzahlen	
Fondart	Einzelfond	Ausgabeaufschlag	0,00%	Mindestveranlagung	EUR 1,00
Kategorie	ETF	Managementgebühr	0,20%	Sparplan	Nein
Fondsunterkategorie	ETF Aktien	Depotgebühr	-	UCITS / OGAW	Ja
Ursprungsland	Luxemburg	Tilgungsgebühr	0,00%	Gewinnbeteiligung	0,00%
Tranchenvolumen	(09.07.2026) EUR 107,16 Mio.	Sonstige lfd. Kosten (16.02.2026)	0,35%	Umschichtgebühr	2,00%
Gesamt-Fondsvolumen	(30.06.2026) EUR 91,56 Mio.	Transaktionskosten	0,00%	<b>Fondsgesellschaft</b>	
Auflagedatum	31.07.2024	DWS Investment S.A.			
KESSt-Meldefonds	Ja	2 Boulevard Konrad Adenauer, L-1115, Luxembourg			
Beginn des Geschäftsjahres	01.01.	Luxemburg			
Nachhaltigkeitsfondsart	-	www.dws.com			
Fondsmanager	-				
Thema	-				

Performance	1M	6M	YTD	1J	2J	3J	5J	seit Beginn
Performance	+6,48%	+16,41%	+26,00%	+70,91%	+126,26%	-	-	+126,26%
Performance p.a.	-	-	-	+70,91%	+52,34%	-	-	+52,34%
Performance p.a. nach max. AGA	-	-	-	+70,91%	+50,42%	-	-	+52,16%
Sharpe Ratio	3,66	1,25	2,02	2,96	-	-	-	2,00
Volatilität	30,68%	26,79%	26,46%	23,20%	-	-	-	24,95%
Schlechtester Monat	-	-11,83%	-11,83%	-11,83%	-11,83%	-	-	-11,83%
Bester Monat	-	+13,68%	+13,68%	+14,94%	+25,84%	-	-	+25,84%
Maximaler Verlust	-7,03%	-14,12%	-14,12%	-14,12%	-	-	-	-15,94%

**Vertriebszulassung**

Österreich, Deutschland, Luxemburg;

1. Wichtiger Hinweis zum Aktualisierungsstand: Das angegebene Datum bezieht sich ausschließlich auf die Berechnung des NAV.

 RISIKOHINWEISE: Die Informationen auf dieser Seite dienen ausschließlich zu Informationszwecken und sollten weder als Verkaufsangebot noch als Aufforderung zum Kauf des Wertpapiers oder einer Empfehlung zugunsten des Wertpapiers verstanden werden. Die baha GmbH und die BAWAG P.S.K. Bank für Arbeit und Wirtschaft und Österreichische Postsparkasse Aktiengesellschaft übernehmen trotz sorgfältigster Recherche keinerlei Haftung für die Richtigkeit der angegebenen Daten.  
 Factsheet erstellt von: www.baha.com am 11.07.2026 01:28

## Xtrackers CSI500 Swap UCITS ETF 1C / LU2788421340 / DBX0VS / DWS Investment S.A.

### Investmentstrategie

Der Index wird auf Basis der Netto-Gesamterträge (Total Return Net) berechnet, was bedeutet, dass alle Dividenden und Ausschüttungen der Unternehmen nach Steuern wieder in Aktien angelegt werden. **ANLAGEPOLITIK:** Zur Erreichung des Anlageziels investiert der Fonds in übertragbare Wertpapiere und schließt in Bezug auf die übertragbaren Wertpapiere und den Index Finanzkontrakte (Derivategeschäfte) mit einer oder mehreren Swap-Gegenparteien ab, um die Rendite des Index zu erzielen. **WEITERE INFORMATIONEN:** Bestimmte Informationen (darunter die aktuellen Anteilpreise des Fonds, die indikativen Nettoinventarwerte, vollständige Angaben zur Zusammensetzung des Fondsportfolios und Informationen über die Indexbestandteile) sind auf Ihrer lokalen DWS-Website oder auf [www.Xtrackers.com](http://www.Xtrackers.com) verfügbar. Transaktionskosten und Steuern, unerwartete Fondskosten sowie Marktbedingungen wie Volatilität oder Liquiditätsprobleme können den Fonds in seiner Möglichkeit beeinträchtigen, den Index zu replizieren. Der voraussichtliche Tracking Error unter normalen Marktbedingungen beträgt 2 Prozent. Der Ertrag des Produkts spiegelt sich in dem täglich berechneten Anteilwert und gegebenenfalls dem Ausschüttungsbetrag wider. Die Währung des Teilfonds ist USD. Die Erträge und Kursgewinne werden nicht ausgeschüttet, sie werden im Fonds wieder angelegt. Der Fonds ist ein Teilfonds des Xtrackers, für den der Verkaufsprospekt und die regelmäßigen Berichte gesamt erstellt werden. Die Vermögensgegenstände und Verbindlichkeiten der einzelnen Teilfonds sind rechtlich voneinander getrennt. Demzufolge stehen die...

### Fondsspezifische Informationen

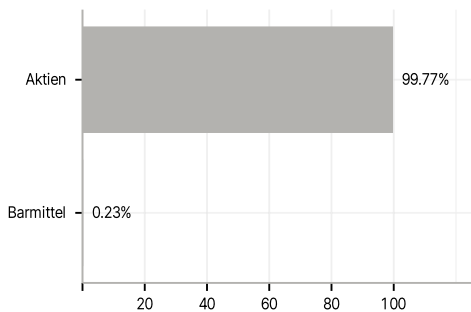
Die Fondsbestimmungen des Xtrackers CSI500 Swap UCITS ETF 1C wurden durch die FMA bewilligt. Der Xtrackers CSI500 Swap UCITS ETF 1C kann mehr als 35 % des Fondsvermögens in Wertpapiere/Geldmarktinstrumente folgender Emittenten investieren: EU-Mitgliedstaat oder dessen Gebietskörperschaften, von einem anderen OECD-Mitgliedstaat, von Singapur oder einem G20-Mitgliedstaat oder von internationalen Organisationen öffentlich-rechtlichen Charakters, denen ein oder mehrere EU-Mitgliedstaaten angehören.

### Investmentziel

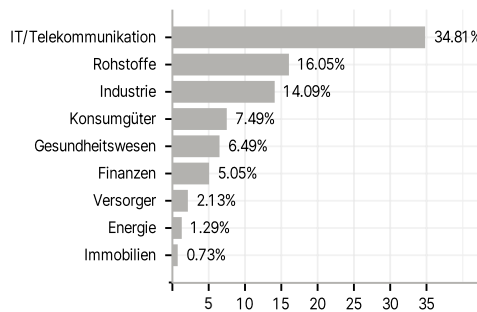
Der Fonds wird passiv verwaltet. **ANLAGEZIEL:** Das Anlageziel besteht darin, den CSI Smallcap 500 Index (der "Index") abzubilden. Der Index spiegelt die Wertentwicklung von 500 überwiegend kleinen und mittelständischen Unternehmen wider, die an der Shanghai Stock Exchange und der Shenzhen Stock Exchange notiert sind. **INDEXBESCHREIBUNG:** Der Index wird in Echtzeit in Renminbi (CNY) berechnet. Der Fonds bildet eine Version des Index nach, die in US-Dollar notiert ist. Das Auswahluniversum des Index umfasst alle A-Aktien und von Unternehmen auf dem chinesischen Festland ausgegebene Aktienzertifikate (Red Chips), die an der Shanghai Stock Exchange oder der Shenzhen Stock Exchange notiert sind und bestimmte Kriterien erfüllen. **NEUGEWICHTUNG, BERECHNUNG UND VERWALTUNG DES INDEX:** Der Index wird alle sechs Monate überprüft und angepasst.

### Veranlagungsstruktur

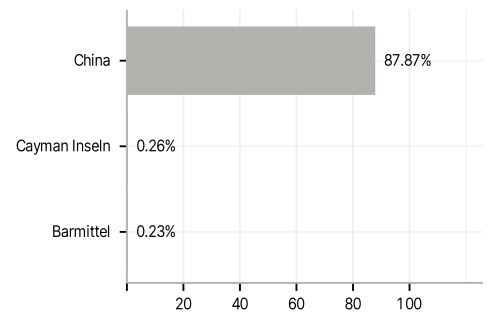
#### Anlagearten



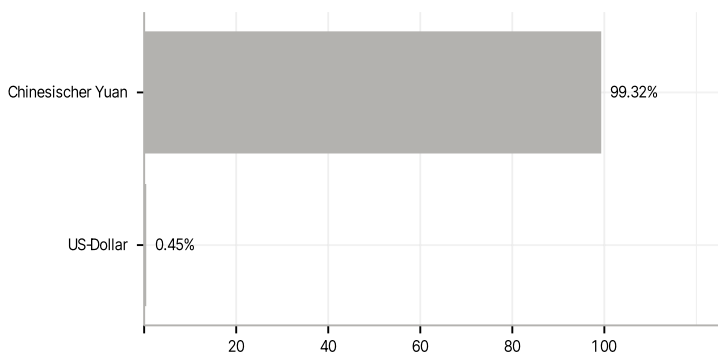
#### Branchen



#### Länder



#### Währungen



#### Größte Positionen

