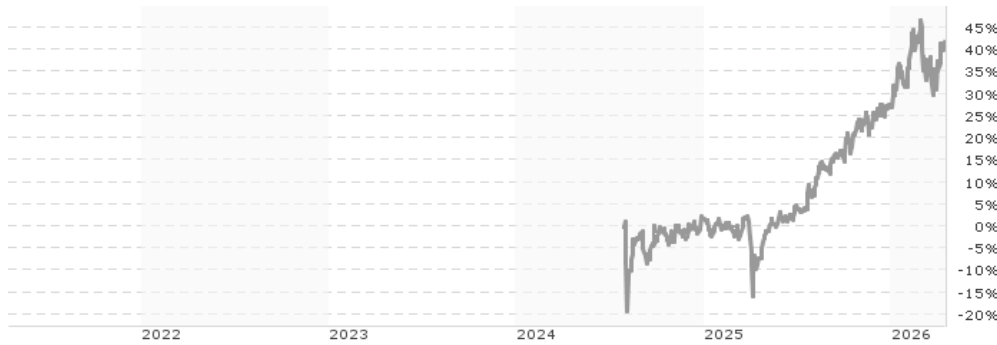


**Franklin FTSE Japan UCITS ETF / IE00D0T0BO1 / A40GM0 / Franklin Templeton**

<b>Aktuell 15.04.2026<sup>1</sup></b>	<b>Region</b>	<b>Branche</b>	<b>Ausschüttungsart</b>	<b>Typ</b>
5602,89 JPY	Japan	ETF Aktien	thesaurierend	Alternative Investm.


**Risikokennzahlen**

SRI	1	2	3	<b>4</b>	5	6	7
-----	---	---	---	----------	---	---	---

**Jahresperformance**

2025	+24,79%
------	---------

Performanceergebnisse der Vergangenheit lassen keine Rückschlüsse auf die künftige Entwicklung zu.

Stammdaten		Konditionen		Sonstige Kennzahlen	
Fondart	Einzelfond	Ausgabeaufschlag	0,00%	Mindestveranlagung	EUR 1,00
Kategorie	ETF	Managementgebühr	0,09%	Sparplan	Ja
Fondsunterkategorie	ETF Aktien	Depotgebühr	-	UCITS / OGAW	Ja
Ursprungsland	Irland	Tilgungsgebühr	0,00%	Gewinnbeteiligung	0,00%
Tranchenvolumen	(15.04.2026) JPY 1,68 Mrd.	Sonstige lfd. Kosten (19.02.2026)	0,09%	Umschichtgebühr	-
Gesamt-Fondsvolumen	(15.04.2026) JPY 1,68 Mrd.	Transaktionskosten	0,04%	<b>Fondsgesellschaft</b>	
Auflagedatum	29.07.2024	Franklin Templeton			
KESSt-Meldefonds	Ja	8A, rue Albert Borschette, L-1246, Luxembourg			
Beginn des Geschäftsjahres	01.07.	Luxemburg			
Nachhaltigkeitsfondsart	-	www.franklintempleton.lu			
Fondsmanager	Dina Ting Lorenzo Crosato				
	Dina Ting, Lorenzo Crosato, David McGowan				
Thema	-				

Performance	1M	6M	YTD	1J	2J	3J	5J	seit Beginn
Performance	+5,48%	+19,72%	+11,66%	+53,70%	-	-	-	+41,91%
Performance p.a.	-	-	-	+53,70%	-	-	-	+22,68%
Performance p.a. nach max. AGA	-	-	-	+53,70%	-	-	-	+22,60%
Sharpe Ratio	2,82	1,87	1,73	2,83	-	-	-	0,87
Volatilität	31,54%	22,08%	25,68%	18,18%	-	-	-	23,55%
Schlechtester Monat	-	-10,64%	-10,64%	-10,64%	-10,64%	-	-	-10,64%
Bester Monat	-	+10,32%	+10,32%	+10,32%	+10,32%	-	-	+10,32%
Maximaler Verlust	-6,21%	-11,48%	-11,48%	-11,48%	-	-	-	-20,25%

**Vertriebszulassung**

Österreich, Deutschland, Schweiz;

1. Wichtiger Hinweis zum Aktualisierungsstand: Das angegebene Datum bezieht sich ausschließlich auf die Berechnung des NAV.

RISIKOHINWEISE: Die Informationen auf dieser Seite dienen ausschließlich zu Informationszwecken und sollten weder als Verkaufsangebot noch als Aufforderung zum Kauf des Wertpapiers oder einer Empfehlung zugunsten des Wertpapiers verstanden werden. Die baha GmbH und die BAWAG P.S.K. Bank für Arbeit und Wirtschaft und Österreichische Postsparkasse Aktiengesellschaft übernehmen trotz sorgfältigster Recherche keinerlei Haftung für die Richtigkeit der angegebenen Daten.  
Factsheet erstellt von: www.baha.com am 16.04.2026 14:55

## Franklin FTSE Japan UCITS ETF / IE00D0T0B01 / A40GM0 / Franklin Templeton

### Investmentstrategie

Der Fonds soll möglichst genau die Wertentwicklung des FTSE Japan Index NR (der "Index") abbilden, unabhängig davon, ob das Indexniveau steigt oder fällt. Gleichzeitig wird versucht, den Tracking Error zwischen der Wertentwicklung des Fonds und derjenigen des Index so weit wie möglich zu minimieren. Der Index ist ein breiter, nach der Marktkapitalisierung des Streubesitzes gewichteter Index, der große und mittelständische Unternehmen aus Japan umfasst. Er leitet sich von den FTSE Global Equity Indizes ab, einer Indexreihe, die 98 % der investierbaren Marktkapitalisierung der Welt abdeckt. Der Index wird vierteljährlich im März, Juni, September und Dezember neu gewichtet.

### Fondsspezifische Informationen

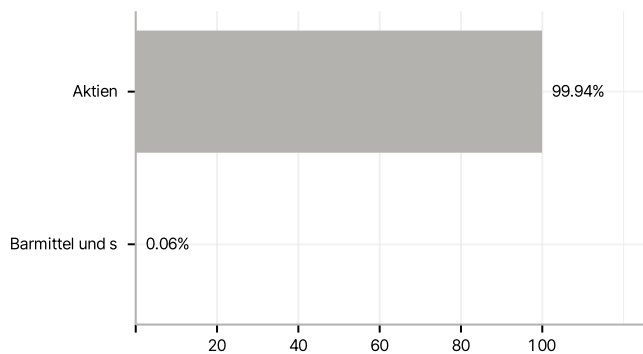
Im Rahmen der Anlagestrategie kann in wesentlichem Umfang in Derivate investiert werden. Die Fondsbestimmungen des Franklin FTSE Japan UCITS ETF wurden durch die FMA bewilligt. Der Franklin FTSE Japan UCITS ETF kann mehr als 35 % des Fondsvermögens in Wertpapiere/Geldmarktinstrumente folgender Emittenten investieren: The individual issuers must be listed in the prospectus and may be drawn from the following list: OECD Governments (provided the relevant issues are investment grade), Government of the People's Republic of China, Government of Brazil (provided the issues are of investment grade), Government of India (provided the issues are of investment grade), Government of Singapore, European Investment Bank, European Bank for Reconstruction and Development, International Finance Corporation, International Monetary Fund, Euratom, The Asian Development Bank, European Central Bank, Council of Europe, Eurofima, African Development Bank, International Bank for Reconstruction and Development (The World Bank), The Inter-American Development Bank, European Union, Federal National Mortgage Association (Fannie Mae), Federal Home Loan Mortgage Corporation (Freddie Mac), Government National Mortgage Association (Ginnie Mae), Student Loan Marketing Association (Sallie Mae), Federal Home Loan Bank, Federal Farm Credit Bank, Tennessee Valley Authority, Straight-A Funding LLC..

### Investmentziel

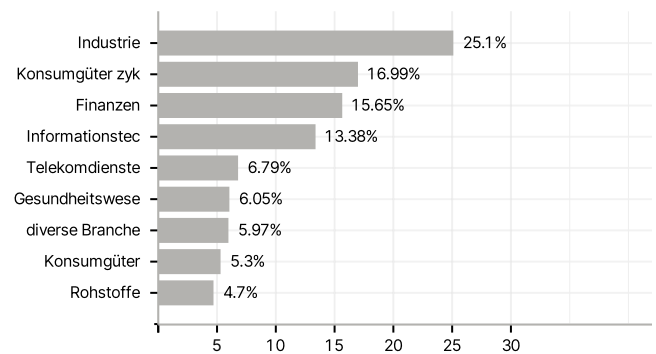
Ziel des Fonds ist es, ein Engagement bei Aktien mit hoher und mittlerer Marktkapitalisierung in Japan zu bieten.

### Veranlagungsstruktur

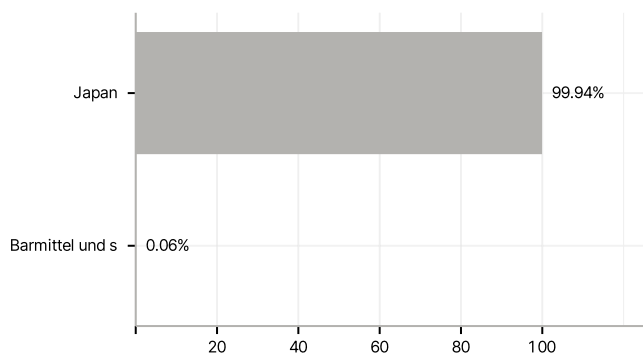
#### Anlagearten



#### Branchen



#### Länder



#### Größte Positionen

