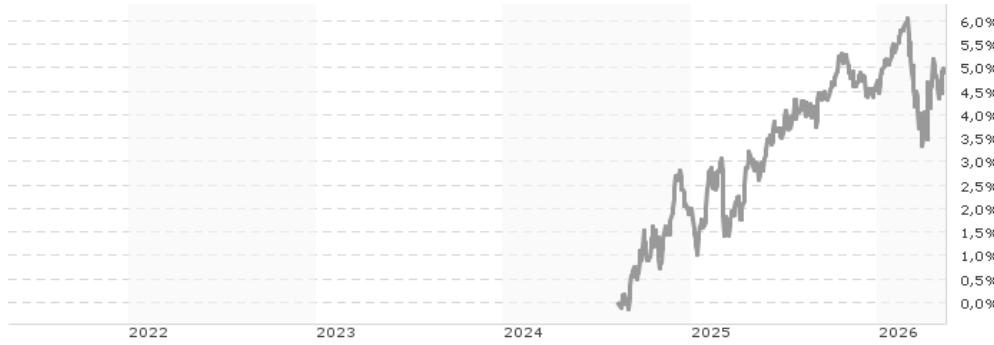


Fidelity EUR Corp Bond Research Enhanced PAB UCITS ETF Accumulation EUR / IE0000VKUF67 / A40CRA / FIL IM (LU)

| | | | | |
|---------------------------------------|---------------|----------------|-------------------------|----------------------|
| Aktuell 08.05.2026¹ | Region | Branche | Ausschüttungsart | Typ |
| 5,34 EUR | weltweit | ETF Anleihen | thesaurierend | Alternative Investm. |


Risikokennzahlen

| | | | | | | | |
|-----|---|---|---|---|---|---|---|
| SRI | 1 | 2 | 3 | 4 | 5 | 6 | 7 |
|-----|---|---|---|---|---|---|---|

Jahresperformance

| | |
|------|--------|
| 2025 | +2,66% |
|------|--------|

Performanceergebnisse der Vergangenheit lassen keine Rückschlüsse auf die künftige Entwicklung zu.

| Stammdaten | | Konditionen | | Sonstige Kennzahlen | |
|----------------------------|------------------------------|-----------------------------------|-------|---|----------|
| Fondart | Einzelfond | Ausgabeaufschlag | 0,00% | Mindestveranlagung | EUR 1,00 |
| Kategorie | ETF | Managementgebühr | 0,20% | Sparplan | Ja |
| Fondsunterkategorie | ETF Anleihen | Depotgebühr | - | UCITS / OGAW | Ja |
| Ursprungsland | Irland | Tilgungsgebühr | 0,00% | Gewinnbeteiligung | 0,00% |
| Tranchenvolumen | (08.05.2026) EUR 26,56 Mio. | Sonstige lfd. Kosten (16.02.2026) | 0,20% | Umschichtgebühr | - |
| Gesamt-Fondsvolumen | (08.05.2026) EUR 398,87 Mio. | Transaktionskosten | 0,00% | Fondsgesellschaft | |
| Auflagedatum | 18.06.2024 | | | FIL IM (LU) | |
| KESSt-Meldefonds | Ja | | | 2A, Rue Albert Borschette, L-1246, Luxembourg | |
| Beginn des Geschäftsjahres | 01.02. | | | Luxemburg | |
| Nachhaltigkeitsfondsart | Klima | | | www.fidelity.lu | |
| Fondsmanager | Lucette Yvernault | | | | |
| | Ilia Chelomianski | | | | |
| Thema | - | | | | |

| Performance | 1M | 6M | YTD | 1J | 2J | 3J | 5J | seit Beginn |
|--------------------------------|--------|--------|--------|--------|--------|----|----|-------------|
| Performance | +0,22% | +0,09% | +0,23% | +1,86% | - | - | - | +4,94% |
| Performance p.a. | - | - | - | +1,86% | - | - | - | +2,82% |
| Performance p.a. nach max. AGA | - | - | - | +1,86% | - | - | - | +2,80% |
| Sharpe Ratio | 0,08 | -0,67 | -0,45 | -0,15 | - | - | - | 0,23 |
| Volatilität | 5,01% | 3,06% | 3,51% | 2,53% | - | - | - | 2,59% |
| Schlechtester Monat | - | -2,25% | -2,25% | -2,25% | -2,25% | - | - | -2,25% |
| Bester Monat | - | +0,98% | +0,98% | +0,98% | +1,69% | - | - | +1,69% |
| Maximaler Verlust | -0,80% | -2,56% | -2,56% | -2,56% | - | - | - | -2,56% |

Vertriebszulassung

Österreich, Deutschland, Schweiz;

1. Wichtiger Hinweis zum Aktualisierungsstand: Das angegebene Datum bezieht sich ausschließlich auf die Berechnung des NAV.

 RISIKOHINWEISE: Die Informationen auf dieser Seite dienen ausschließlich zu Informationszwecken und sollten weder als Verkaufsangebot noch als Aufforderung zum Kauf des Wertpapiers oder einer Empfehlung zugunsten des Wertpapiers verstanden werden. Die baha GmbH und die BAWAG P.S.K. Bank für Arbeit und Wirtschaft und Österreichische Postsparkasse Aktiengesellschaft übernehmen trotz sorgfältigster Recherche keinerlei Haftung für die Richtigkeit der angegebenen Daten.
 Factsheet erstellt von: www.baha.com am 11.05.2026 09:39

Fidelity EUR Corp Bond Research Enhanced PAB UCITS ETF Accumulation EUR / IE0000VKUF67 / A40CRA / FIL IM (LU)

Investmentstrategie

Der Teilfonds investiert in ein Portfolio, das hauptsächlich aus auf EUR lautenden Investment Grade-Unternehmensanleihen von weltweiten Emittenten besteht. Der Teilfonds orientiert sich an den Klimazielen des Pariser Abkommens zur Reduzierung der Treibhausgasemissionen. Zur effizienten Portfolioverwaltung und zum Zweck der Währungsabsicherung darf der Teilfonds Derivate einsetzen. Der Teilfonds wird aktiv verwaltet und bezieht sich im Rahmen seines Anlageprozesses auf den Solactive Euro Corporate IG PAB Index (die "Benchmark"). Das Ziel des Teilfonds zur Reduzierung der CO₂-Emissionen wird sich an der Benchmark orientieren. Der Teilfonds verwendet eine Kombination aus quantitativer, fundamentaler und Nachhaltigkeitsresearch, um Wertpapiere auszuwählen, die: (a) so gewichtet werden, dass sie die Portfolioertragsrate im Verhältnis zur Benchmark maximieren, (b) an der Entwicklung der CO₂-Emissionen der Benchmark ausgerichtet sind, und (c) nachhaltige Anlagen sind.

Fondsspezifische Informationen

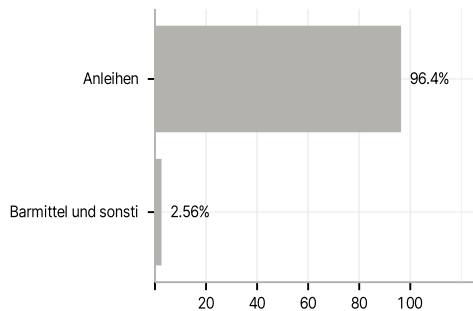
Im Rahmen der Anlagestrategie kann in wesentlichem Umfang in Derivate investiert werden. Die Fondsbestimmungen des Fidelity EUR Corp Bond Research Enhanced PAB UCITS ETF Accumulation EUR wurden durch die FMA bewilligt. Der Fidelity EUR Corp Bond Research Enhanced PAB UCITS ETF Accumulation EUR kann mehr als 35 % des Fondsvermögens in Wertpapiere/Geldmarktinstrumente folgender Emittenten investieren: The individual issuers must be listed in the prospectus and may be drawn from the following list: OECD Governments (provided the relevant issues are investment grade), Government of the People's Republic of China, Government of Brazil (provided the issues are of investment grade), Government of India (provided the issues are of investment grade), Government of Singapore, European Investment Bank, European Bank for Reconstruction and Development, International Finance Corporation, International Monetary Fund, Euratom, The Asian Development Bank, European Central Bank, Council of Europe, Eurofima, African Development Bank, International Bank for Reconstruction and Development (The World Bank), The Inter-American Development Bank, EU, Federal National Mortgage Association (Fannie Mae), Federal Home Loan Mortgage Corporation (Freddie Mac), Government National Mortgage Association (Ginnie Mae), Student Loan Marketing Association (Sallie Mae), Federal Home Loan Bank, Federal Farm Credit Bank, Tennessee Valley Authority, Straight-A Funding LLC..

Investmentziel

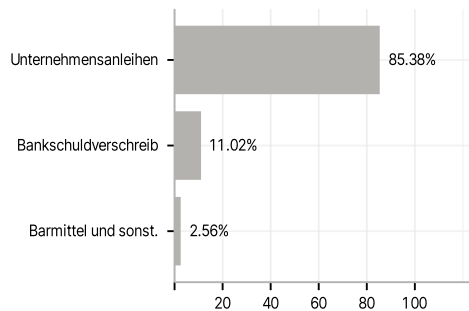
Der Teilfonds ist bestrebt, sich an den langfristigen Zielen des Pariser Abkommens zur Erderwärmung auszurichten, indem er die CO₂-Emissionsbelastung seines Portfolios einschränkt, und dabei Ertrags- und Kapitalwachstum zu erzielen.

Veranlagungsstruktur

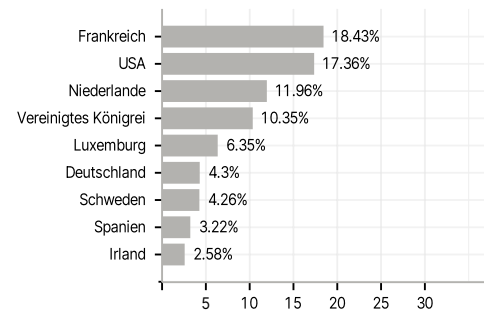
Anlagearten



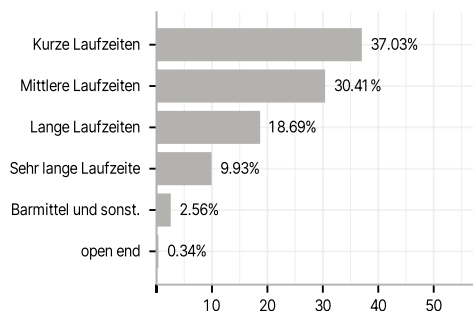
Emittenten



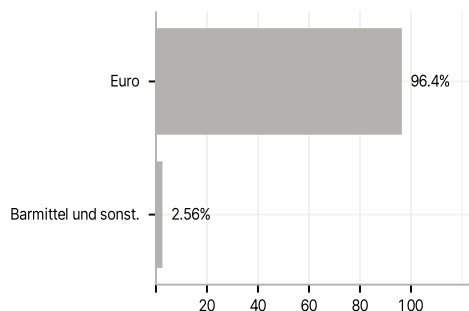
Länder



Laufzeiten



Währungen



Größte Positionen

