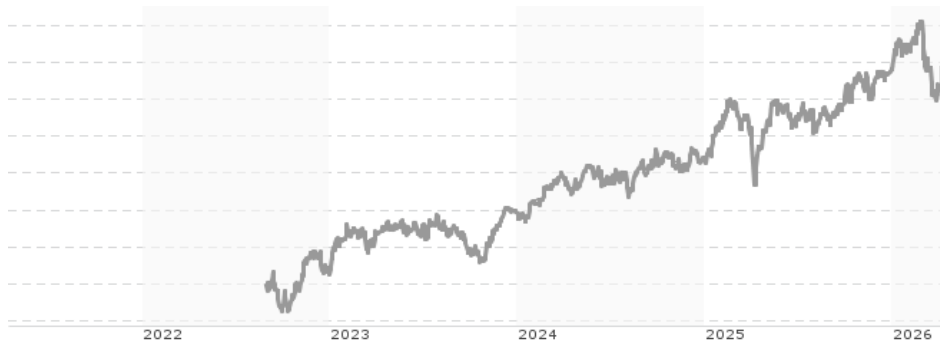


BNP PARIBAS EASY ESG Eurozone Biodiversity Leaders PAB UCITS ETF Capitalisation / LU2446381555 / A3DT3F / BNP PARI...

Aktuell 10.04.2026¹	Region	Branche	Ausschüttungsart	Typ
15,79 EUR	Euroland	enmix	thesaurierend	Aktienfonds


Risikokennzahlen

SRI	1	2	3	4	5	6	7
-----	---	---	---	----------	---	---	---

Jahresperformance

2025	+18,03%
2024	+11,98%
2023	+16,50%

Performanceergebnisse der Vergangenheit lassen keine Rückschlüsse auf die künftige Entwicklung zu.

Stammdaten		Konditionen		Sonstige Kennzahlen	
Fondart	Einzelfond	Ausgabeaufschlag	0,00%	Mindestveranlagung	EUR 1,00
Kategorie	Aktien	Managementgebühr	0,23%	Sparplan	Nein
Fondsunterkategorie	Branchenmix	Depotgebühr	-	UCITS / OGAW	Ja
Ursprungsland	Luxemburg	Tilgungsgebühr	0,00%	Gewinnbeteiligung	0,00%
Tranchenvolumen	(10.04.2026) EUR 6,41 Mio.	Sonstige lfd. Kosten (25.07.2025)	0,35%	Umschichtgebühr	0,00%
Gesamt-Fondsvolumen	(10.04.2026) EUR 7,38 Mio.	Transaktionskosten	0,13%	Fondsgesellschaft	
Auflagedatum	31.08.2022	BNP PARIBAS AM (LU)			
KESSt-Meldefonds	Ja	60, AVENUE JOHN F. KENNEDY, L-1855, Luxemburg			
Beginn des Geschäftsjahres	01.01.	Luxemburg			
Nachhaltigkeitsfondsart	Ethik/Ökologie	https://www.bnpparibas-am.com			
Fondsmanager	OUTTANDY Ashok				
Thema	Biodiversität				

Performance	1M	6M	YTD	1J	2J	3J	5J	seit Beginn
Performance	-2,28%	+5,63%	-0,47%	+19,26%	+24,68%	+37,59%	-	+57,86%
Performance p.a.	-	-	-	+19,26%	+11,66%	+11,22%	-	+13,48%
Performance p.a. nach max. AGA	-	-	-	+19,26%	+11,66%	+11,22%	-	+13,42%
Sharpe Ratio	-1,13	0,58	-0,20	1,10	0,63	0,65	-	0,77
Volatilität	22,97%	16,21%	19,03%	15,51%	14,95%	13,83%	-	14,62%
Schlechtester Monat	-	-11,44%	-11,44%	-11,44%	-11,44%	-11,44%	-	-11,44%
Bester Monat	-	+4,52%	+4,52%	+4,52%	+7,37%	+8,66%	-	+9,42%
Maximaler Verlust	-7,10%	-12,49%	-12,49%	-12,49%	-15,47%	-15,47%	-	-15,47%

Vertriebszulassung

Österreich, Deutschland, Schweiz;

1. Wichtiger Hinweis zum Aktualisierungsstand: Das angegebene Datum bezieht sich ausschließlich auf die Berechnung des NAV.

RISIKOHINWEISE: Die Informationen auf dieser Seite dienen ausschließlich zu Informationszwecken und sollten weder als Verkaufsangebot noch als Aufforderung zum Kauf des Wertpapiers oder einer Empfehlung zugunsten des Wertpapiers verstanden werden. Die baha GmbH und die BAWAG P.S.K. Bank für Arbeit und Wirtschaft und Österreichische Postsparkasse Aktiengesellschaft übernehmen trotz sorgfältigster Recherche keinerlei Haftung für die Richtigkeit der angegebenen Daten.
Factsheet erstellt von: www.baha.com am 14.04.2026 15:54

Investmentstrategie

Der Index besteht aus Aktien von europäischen Unternehmen mit hoher und mittlerer Marktkapitalisierung, die auf der Grundlage ihrer Auswirkungen auf die Biodiversität (Biodiversitäts-Score, basierend auf dem "Biodiversity Footprint Rating" von Iceberg Data Lab), auf der Grundlage von ESG-Kriterien (Umwelt, Soziales und Unternehmensführung) (z. B. Umweltchancen, Umweltverschmutzung und Abfall, Humankapital, Unternehmensführung usw.) und auf der Grundlage ihrer Bemühungen, ihr Engagement in Kohle und unkonventionellen fossilen Brennstoffen zu reduzieren, ausgewählt werden. Er sieht eine Obergrenze vor, die das maximale Gewicht eines Unternehmens innerhalb des Index an jedem Neugewichtungsdatum auf 10 % begrenzt. Darüber hinaus zielt der Index darauf ab, die Ziele der Paris Aligned Benchmark (PAB) zu erfüllen, d. h. die Kohlenstoffintensität um mindestens 50 % im Vergleich zum ursprünglichen Anlageuniversum zu senken und ein zusätzliches Dekarbonisierungsziel von 7 % pro Jahr zu erreichen. Infolgedessen werden Unternehmen, die in Sektoren mit potenziell hohen negativen ESG-Auswirkungen tätig sind, sowie Unternehmen, bei denen erhebliche Verstöße gegen die Prinzipien des UN Global Compact vorliegen und die in schwerwiegende ESG-bezogene Kontroversen verwickelt sind, aus dem Index ausgeschlossen.

Fondsspezifische Informationen

Der BNP PARIBAS EASY ESG Eurozone Biodiversity Leaders PAB UCITS ETF Capitalisation kann mehr als 35 % des Fondsvermögens in Wertpapiere/ Geldmarktinstrumente folgender Emittenten investieren: by a Member State, one or more of its local authorities, a Third Country part of the OECD, Brazil, People's Republic of China, India, Russia, Singapore and South Africa, or a public international body to which one or more Member States belong..

Investmentziel

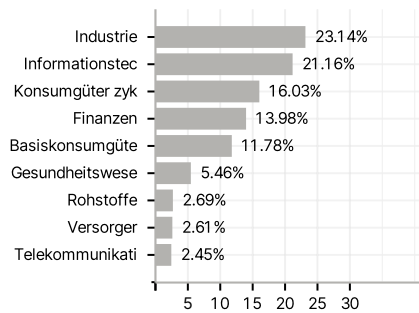
Ziel des Produkts ist die Nachbildung (mit einem maximalen Tracking Error* von 1 %) der Wertentwicklung des Euronext ESG Eurozone Biodiversity Leaders PAB (NTR) Index (Bloomberg: BIOLPAB Index) (der Index) durch Anlagen in Aktien von im Index enthaltenen Unternehmen, wobei die Gewichtungen des Index berücksichtigt werden (vollständige Nachbildung), oder in einer Auswahl an Aktien von im Index enthaltenen Unternehmen (optimierte Nachbildung). Bei der Anlage in einer Auswahl von Aktien kann der Tracking Error des Produkts höher sein.

Veranlagungsstruktur

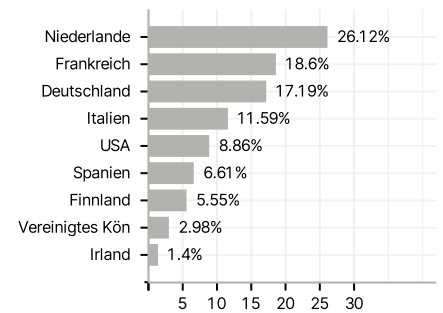
Anlagearten



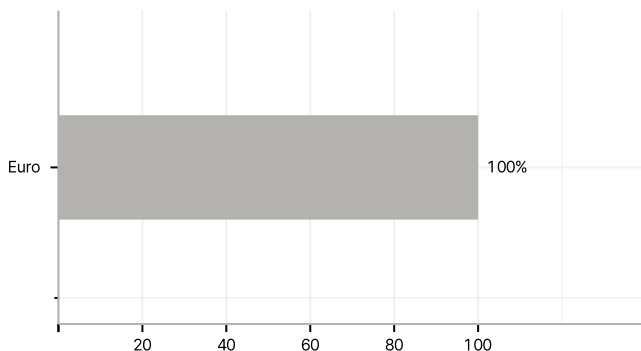
Branchen



Länder



Währungen



Größte Positionen

