

Franklin FTSE Developed World UCITS ETF / IE000CVOSY02 / A408N3 / Franklin Templeton

| | | | | |
|---------------------------------------|---------------|----------------|-------------------------|----------------------|
| Aktuell 08.05.2026¹ | Region | Branche | Ausschüttungsart | Typ |
| 35,57 USD | weltweit | ETF Aktien | thesaurierend | Alternative Investm. |



Risikokennzahlen

| | | | | | | | |
|-----|---|---|---|---|---|---|---|
| SRI | 1 | 2 | 3 | 4 | 5 | 6 | 7 |
|-----|---|---|---|---|---|---|---|

Jahresperformance

| | |
|------|---------|
| 2025 | +22,26% |
|------|---------|

Performanceergebnisse der Vergangenheit lassen keine Rückschlüsse auf die künftige Entwicklung zu.

| Stammdaten | | Konditionen | | Sonstige Kennzahlen | |
|----------------------------|---|---|-------|--------------------------|----------|
| Fondart | Einzelfond | Ausgabeaufschlag | 0,00% | Mindestveranlagung | EUR 1,00 |
| Kategorie | ETF | Managementgebühr | 0,09% | Sparplan | Ja |
| Fondsunterkategorie | ETF Aktien | Depotgebühr | - | UCITS / OGAW | Ja |
| Ursprungsland | Irland | Tilgungsgebühr | 0,00% | Gewinnbeteiligung | 0,00% |
| Tranchenvolumen | (08.05.2026) USD 21,34 Mio. | Sonstige lfd. Kosten (19.02.2026) | 0,09% | Umschichtgebühr | - |
| Gesamt-Fondsvolumen | (08.05.2026) USD 21,34 Mio. | Transaktionskosten | 0,03% | Fondsgesellschaft | |
| Auflagedatum | 24.06.2024 | Franklin Templeton | | | |
| KESSt-Meldefonds | Ja | 8A, rue Albert Borschette, L-1246, Luxembourg | | | |
| Beginn des Geschäftsjahres | 01.07. | Luxemburg | | | |
| Nachhaltigkeitsfondsart | - | www.franklintempleton.lu | | | |
| Fondsmanager | Dina Ting CFA | | | | |
| | Dina Ting, CFA, Lorenzo Crosato, CFA, David McGowan | | | | |
| Thema | - | | | | |

| Performance | 1M | 6M | YTD | 1J | 2J | 3J | 5J | seit Beginn |
|--------------------------------|--------|---------|---------|---------|---------|----|----|-------------|
| Performance | +7,33% | +10,74% | +9,20% | +32,12% | - | - | - | +41,48% |
| Performance p.a. | - | - | - | +32,12% | - | - | - | +20,37% |
| Performance p.a. nach max. AGA | - | - | - | +32,12% | - | - | - | +20,27% |
| Sharpe Ratio | 10,02 | 1,72 | 2,03 | 2,76 | - | - | - | 1,30 |
| Volatilität | 13,38% | 12,15% | 12,95% | 10,83% | - | - | - | 13,98% |
| Schlechtester Monat | - | -6,93% | -6,93% | -6,93% | -6,93% | - | - | -6,93% |
| Bester Monat | - | +10,04% | +10,04% | +10,04% | +10,04% | - | - | +10,04% |
| Maximaler Verlust | -0,89% | -9,09% | -9,09% | -9,09% | - | - | - | -16,13% |

Vertriebszulassung

Österreich, Deutschland, Schweiz;

1. Wichtiger Hinweis zum Aktualisierungsstand: Das angegebene Datum bezieht sich ausschließlich auf die Berechnung des NAV.

RISIKOHINWEISE: Die Informationen auf dieser Seite dienen ausschließlich zu Informationszwecken und sollten weder als Verkaufsangebot noch als Aufforderung zum Kauf des Wertpapiers oder einer Empfehlung zugunsten des Wertpapiers verstanden werden. Die baha GmbH und die BAWAG P.S.K. Bank für Arbeit und Wirtschaft und Österreichische Postsparkasse Aktiengesellschaft übernehmen trotz sorgfältigster Recherche keinerlei Haftung für die Richtigkeit der angegebenen Daten.
Factsheet erstellt von: www.baha.com am 11.05.2026 08:03

Franklin FTSE Developed World UCITS ETF / IE000CVOSY02 / A408N3 / Franklin Templeton

Investmentstrategie

Der Fonds soll möglichst genau die Wertentwicklung des FTSE Developed Index NR (der "Index") abbilden, unabhängig davon, ob das Indexniveau steigt oder fällt. Gleichzeitig wird versucht, den Tracking Error zwischen der Wertentwicklung des Fonds und derjenigen des Index so weit wie möglich zu minimieren. Der Index ist ein nach der Marktkapitalisierung des breiten Streubesitzes gewichteter Index, der große und mittelständische Unternehmen aus Industrieländern weltweit umfasst. Er leitet sich aus der FTSE Global Equity Index Series ab, einem Index, der 98 % der investierbaren Marktkapitalisierung der Welt abdeckt. Der Index wird vierteljährlich im März, Juni, September und Dezember neu gewichtet.

Fondsspezifische Informationen

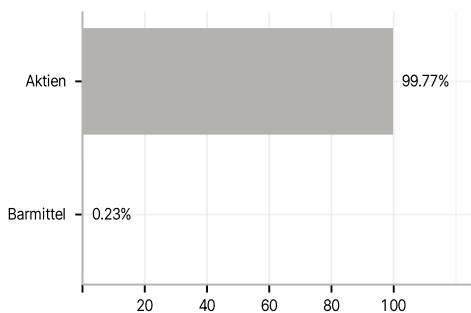
Im Rahmen der Anlagestrategie kann in wesentlichem Umfang in Derivate investiert werden. Die Fondsbestimmungen des Franklin FTSE Developed World UCITS ETF wurden durch die FMA bewilligt. Der Franklin FTSE Developed World UCITS ETF kann mehr als 35 % des Fondsvermögens in Wertpapiere/ Geldmarktinstrumente folgender Emittenten investieren: The individual issuers must be listed in the prospectus and may be drawn from the following list: OECD Governments (provided the relevant issues are investment grade), Government of the People's Republic of China, Government of Brazil (provided the issues are of investment grade), Government of India (provided the issues are of investment grade), Government of Singapore, European Investment Bank, European Bank for Reconstruction and Development, International Finance Corporation, International Monetary Fund, Euratom, The Asian Development Bank, European Central Bank, Council of Europe, Eurofima, African Development Bank, International Bank for Reconstruction and Development (The World Bank), The Inter-American Development Bank, European Union, Federal National Mortgage Association (Fannie Mae), Federal Home Loan Mortgage Corporation (Freddie Mac), Government National Mortgage Association (Ginnie Mae), Student Loan Marketing Association (Sallie Mae), Federal Home Loan Bank, Federal Farm Credit Bank, Tennessee Valley Authority, Straight-A Funding LLC..

Investmentziel

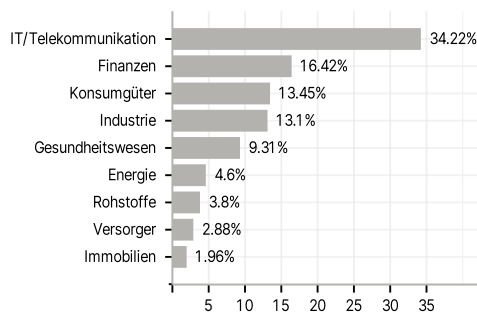
Ziel des Fonds ist es, ein Engagement bei Aktien mit hoher und mittlerer Marktkapitalisierung in Industrieländern weltweit zu bieten.

Veranlagungsstruktur

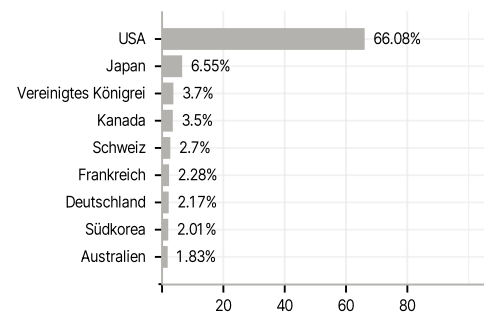
Anlagearten



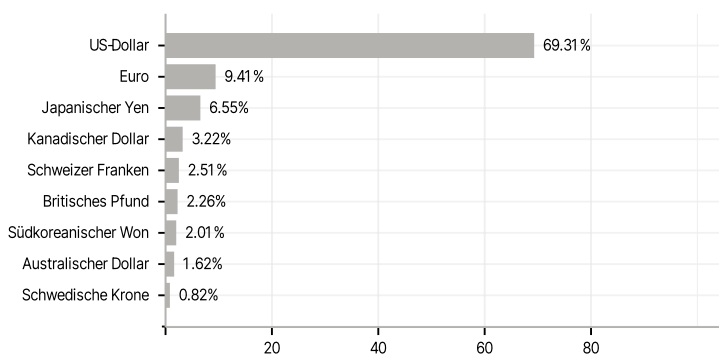
Branchen



Länder



Währungen



Größte Positionen

