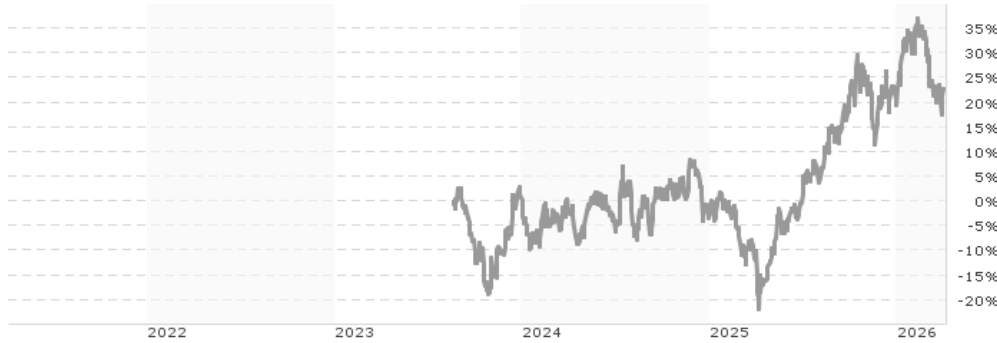


## Rize USA Environmental Impact UCITS ETF - USD Accumulating ETF / IE000PY7F8J9 / A3ENMA / IQ EQ Fund M. (IE)

<b>Aktuell 01.04.2026<sup>1</sup></b>	<b>Region</b>	<b>Branche</b>	<b>Ausschüttungsart</b>	<b>Typ</b>
6,03 USD	USA	ETF Aktien	thesaurierend	Alternative Investm.



### Risikokennzahlen

SRI	1	2	3	4	<b>5</b>	6	7
-----	---	---	---	---	----------	---	---

### Jahresperformance

2025	+23,54%
2024	-4,49%

Performanceergebnisse der Vergangenheit lassen keine Rückschlüsse auf die künftige Entwicklung zu.

Stammdaten		Konditionen		Sonstige Kennzahlen	
Fondart	Einzelfond	Ausgabeaufschlag	0,00%	Mindestveranlagung	EUR 1,00
Kategorie	ETF	Managementgebühr	0,45%	Sparplan	Nein
Fondsunterkategorie	ETF Aktien	Depotgebühr	-	UCITS / OGAW	Ja
Ursprungsland	Irland	Tilgungsgebühr	0,00%	Gewinnbeteiligung	0,00%
Tranchenvolumen (01.04.2026)	USD 9,06 Mio.	Sonstige lfd. Kosten (29.07.2025)	0,45%	Umschichtgebühr	3,00%
Gesamt-Fondsvolumen (30.01.2026)	USD 9,60 Mio.	Transaktionskosten	0,01%	<b>Fondsgesellschaft</b>	
Auflegedatum	17.08.2023	IQ EQ Fund M. (IE)			
KESSt-Meldefonds	Ja	5th Floor, 76 Sir John Rogerson's Quay,, D02 C9D0, Dublin			
Beginn des Geschäftsjahres	01.07.	Irland			
Nachhaltigkeitsfondsart	Ethik/Ökologie	iqeq.com			
Fondsmanager	-				
Thema	-				

Performance	1M	6M	YTD	1J	2J	3J	5J	seit Beginn
Performance	-6,18%	+1,02%	+2,73%	+38,03%	+25,58%	-	-	+22,80%
Performance p.a.	-	-	-	+38,03%	+12,08%	-	-	+8,17%
Performance p.a. nach max. AGA	-	-	-	+38,03%	+12,06%	-	-	+8,13%
Sharpe Ratio	-2,21	-0,00	0,40	1,40	0,41	-	-	0,25
Volatilität	25,34%	26,05%	23,37%	25,75%	24,20%	-	-	24,52%
Schlechtester Monat	-	-6,36%	-6,36%	-6,36%	-10,38%	-10,38%	-	-10,38%
Bester Monat	-	+8,85%	+8,85%	+8,85%	+9,32%	+10,96%	-	+10,96%
Maximaler Verlust	-10,13%	-14,20%	-14,20%	-14,20%	-28,02%	-	-	-28,02%

### Vertriebszulassung

Österreich, Deutschland, Schweiz;

1. Wichtiger Hinweis zum Aktualisierungsstand: Das angegebene Datum bezieht sich ausschließlich auf die Berechnung des NAV.

RISIKOHINWEISE: Die Informationen auf dieser Seite dienen ausschließlich zu Informationszwecken und sollten weder als Verkaufsangebot noch als Aufforderung zum Kauf des Wertpapiere oder einer Empfehlung zugunsten des Wertpapiere verstanden werden. Die baha GmbH und die BAWAG P.S.K. Bank für Arbeit und Wirtschaft und Österreichische Postsparkasse Aktiengesellschaft übernehmen trotz sorgfältigster Recherche keinerlei Haftung für die Richtigkeit der angegebenen Daten.  
Factsheet erstellt von: www.baha.com am 05.04.2026 19:20

## Rize USA Environmental Impact UCITS ETF - USD Accumulating ETF / IE000PY7F8J9 / A3ENMA / IQ EQ Fund M. (IE)

### Fondsspezifische Informationen

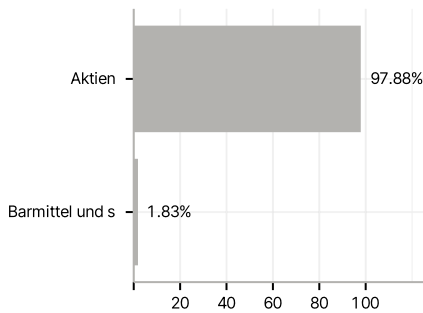
Im Rahmen der Anlagestrategie kann in wesentlichem Umfang in Derivate investiert werden. Die Fondsbestimmungen des Rize USA Environmental Impact UCITS ETF - USD Accumulating ETF wurden durch die FMA bewilligt. Der Rize USA Environmental Impact UCITS ETF - USD Accumulating ETF kann mehr als 35 % des Fondsvermögens in Wertpapiere/Geldmarktinstrumente folgender Emittenten investieren: OECD Governments (provided the relevant issues are of investment grade), Government of Brazil (provided the issues are investment grade), , Government of the People's Republic of China, Government of India (provided the issues are of investment grade), Government of Singapore, European Investment Bank, European Bank for Reconstruction and Development, International Finance Corporation, International Monetary Fund, Euratom, The Asian Development Bank, European Central Bank, Council of Europe, Eurofima, African Development Bank, International Bank for Reconstruction and Development (The World Bank), The Inter American Development Bank, European Union, Federal National Mortgage Association (Fannie Mae), Federal Home Loan Mortgage Corporation (Freddie Mac), Government National Mortgage Association (Ginnie Mae), Student Loan Marketing Association (Sallie Mae), Federal Home Loan Bank, Federal Farm Credit Bank, Tennessee Valley Authority and Straight-A Funding LLC.

### Investmentziel

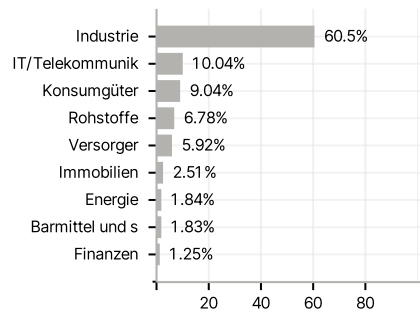
The sustainable investment objective of the Fund is to replicate the performance of the Foxberry SMS USA Environmental Impact USD Net Total Return Index while positively impacting climatic and environmental challenges (the "Index"). The Fund is passively managed.

### Veranlagungsstruktur

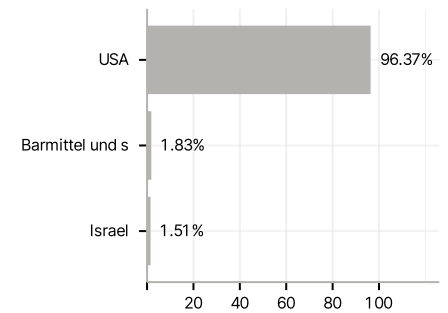
#### Anlagearten



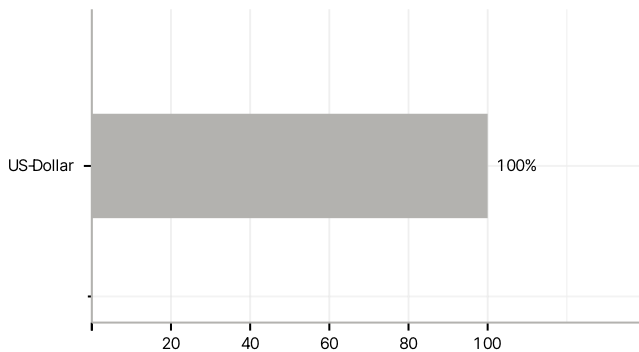
#### Branchen



#### Länder



#### Währungen



#### Größte Positionen

