iShares STOXX Europe 600 Travel & Leisure UCITS ETF (DE) / DE000A0H08S0 / A0H08S / BlackRock AM (DE)

Aktuell 08.12.2025 [1]	Region	Branche	Ausschüttungsart	Typ
23,81 EUR	Europa	ETF Aktien	ausschüttend	Alternative Investm.

Performanceergebnisse der Vergangenheit lassen keine Rückschlüsse auf die künftige Entwicklung zu.

Risikokennzahlen							
SRI	1	2	3	4	5	6	7

Jahresperformance	
2024	+13,62%
2023	+21,96%
2022	-14,99%
2021	+2,93%
2020	-14,48%

Stammdaten	
Fondart	Einzelfond
Kategorie	ETF
Fondsunterkategorie	ETF Aktien
Ursprungsland	Deutschland
Tranchenvolumen	(08.12.2025) EUR 61,01 Mio.
Gesamt-Fondsvolumen	(08.12.2025) EUR 61,01 Mio.
Auflagedatum	08.07.2002
KESt-Meldefonds	Ja
Beginn des Geschäftsjahres	01.03.
Nachhaltigkeitsfondsart	-
Fondsmanager	BlackRock Asset Management Deutschland AG
Thema	Reise/Freizeit

Konditionen	
Ausgabeaufschlag	0,00%
Managementgebühr	0,00%
Depotgebühr	-
Tilgungsgebühr	0,00%
Sonstige lfd. Kosten	(30.06.2025) 0,46%
Transaktionskosten	0,08%

Ausschüttungen	
15.10.2025	0.17 EUR
15.07.2025	0.61 EUR
15.04.2025	0.10 EUR
15.01.2025	0.03 EUR
15.10.2024	0.19 EUR

Sonstige Kennzahlen	
Mindestveranlagung	EUR 1,00
Sparplan	Ja
UCITS / OGAW	Ja
Gewinnbeteiligung	0,00%
Umschichtgebühr	-

Fondsgesellschaft

BlackRock AM (DE)
Lenbachplatz 1, 80333, München
Deutschland
https://www.blackrock.com

Performance	1M	6M	YTD	1J	2J	3J	5J	seit Beginn
Performance	+1,04%	+3,17%	+0,87%	-1,90%	+19,34%	+31,73%	+26,70%	+200,77%
Performance p.a.	-	-	-	-1,91%	+9,23%	+9,61%	+4,84%	+4,81%
Performance p.a. nach max. AGA	-	-	-	-1,90%	+9,24%	+9,62%	+4,85%	+4,81%
Sharpe Ratio	0,70	0,25	-0,06	-0,20	0,40	0,40	0,12	0,12
Volatilität	17,82%	17,52%	20,29%	19,84%	18,14%	18,86%	23,67%	22,83%
Schlechtester Monat	-	-2,42%	-15,16%	-15,16%	-15,16%	-15,16%	-20,60%	-29,12%
Bester Monat	-	+6,01%	+11,94%	+11,94%	+11,94%	+14,74%	+16,28%	+18,39%
Maximaler Verlust	-4,78%	-9,45%	-25,03%	-25,03%	-25,03%	-25,03%	-40,78%	-63,91%

Vertriebszulassung

Österreich,Deutschland,Schweiz;

1. Wichtiger Hinweis zum Aktualisierungsstand: Das angegebene Datum bezieht sich ausschließlich auf die Berechnung des NAV.

RISIKOHINWEISE: Die Informationen auf dieser Seite dienen ausschließlich zu Informationszwecken und sollten weder als Verkaufsangebot noch als Aufforderung zum Kauf des Wertpapieres oder einer Empfehlung zugunsten des Wertpapieres verstanden werden. Die baha GmbH und die BAWAG P.S.K. Bank für Arbeit und Wirtschaft und Österreichische Postsparkasse Aktiengesellschaft übernehmen trotz sorgfältigster Recherche keinerlei Haftung für die Richtigkeit der angegebenen Daten.
Factsheet erstellt von: www.baha.com am 09.12.2025 20:53

iShares STOXX Europe 600 Travel & Leisure UCITS ETF (DE) / DE000A0H08S0 / A0H08S / BlackRock AM (DE)

Investmentstrategie

Der Index misst die Wertentwicklung des europäischen Sektors Reisen und Freizeit gemäß der Definition der Industry Classification Benchmark (ICB). Er ist ein Segment des STOXX® Europe 600 Index, welcher 600 der größten Aktien aus 18 europäischen Ländern umfasst. Der Index wird vierteljährlich neu gewichtet, wobei die Bestandteile nach Marktkapitalisierung auf Freefloat-Basis gewichtet und begrenzt werden, um die Diversifizierungsstandards für OGAW einzuhalten. Die Marktkapitalisierung auf Freefloat-Basis ist der Marktwert der sofort verfügbaren ausstehenden Aktien eines Unternehmens.

Investmentziel

Der Teilfonds iShares STOXX Europe 600 Travel & Leisure UCITS ETF (DE) (der "Fonds") ist ein passiv verwalteter, börsengehandelter Fonds (ETF), der eine möglichst genaue Abbildung der Wertentwicklung des STOXX® Europe 600 Travel & Leisure (Preisindex) anstrebt. In diesem Zusammenhang strebt er die Nachbildung der Benchmark (Index) an. Der Fonds legt hauptsächlich in Aktien an, um das Anlageziel zu erreichen.

Veranlagungsstruktur

Anlagearten

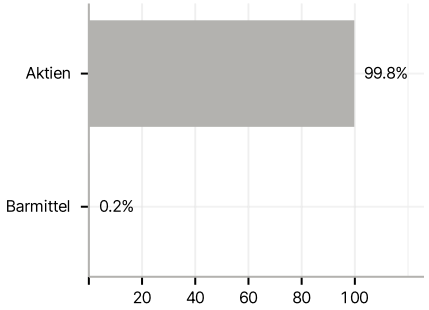

Branchen

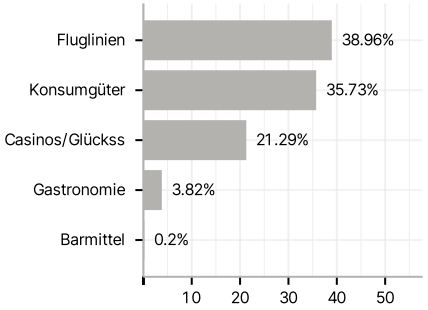

Länder

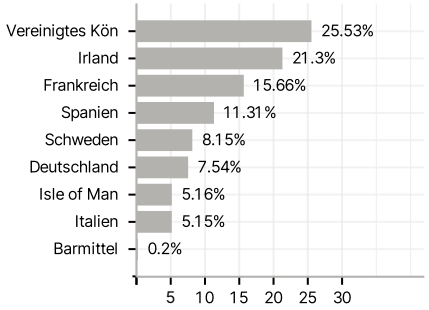

Währungen

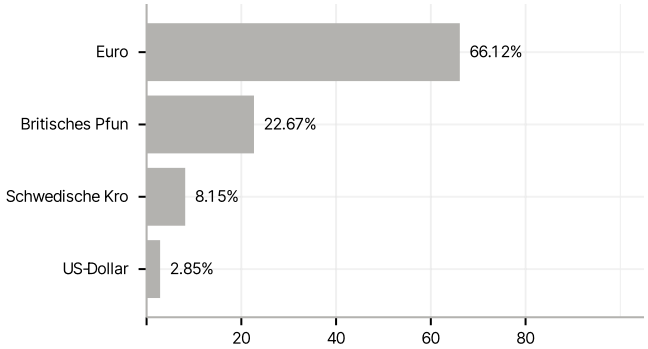

Größte Positionen

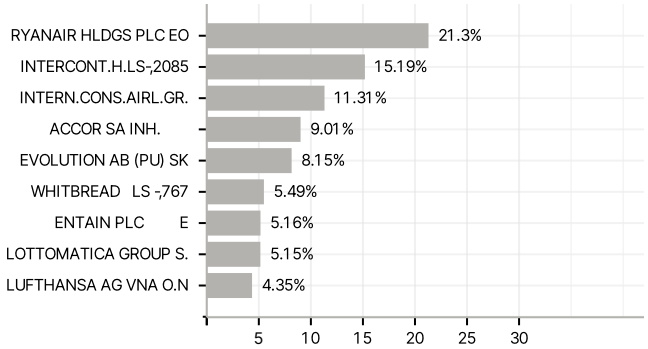

RISIKOHINWEISE: Die Informationen auf dieser Seite dienen ausschließlich zu Informationszwecken und sollten weder als Verkaufsangebot noch als Aufforderung zum Kauf des Wertpapieres oder einer Empfehlung zugunsten des Wertpapieres verstanden werden. Die baha GmbH und die BAWAG P.S.K. Bank für Arbeit und Wirtschaft und Österreichische Postsparkasse Aktiengesellschaft übernehmen trotz sorgfältigster Recherche keinerlei Haftung für die Richtigkeit der angegebenen Daten.
Factsheet erstellt von: www.baha.com am 09.12.2025 20:53