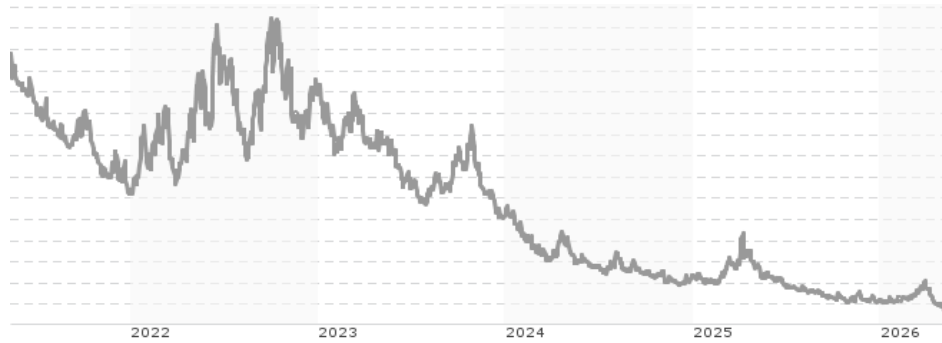


Amundi MSCI USA Daily (-1x) Inverse UCITS ETF Acc / LU1327051279 / LYX0UW / Amundi Luxembourg

Aktuell 07.05.2026¹	Region	Branche	Ausschüttungsart	Typ
5,43 USD	USA	ETF Spezial	thesaurierend	Alternative Investm.



Risikokennzahlen	
SRI	1 2 3 4 5 6 7
Jahresperformance	
2025	-10,60%
2024	-21,05%
2023	-30,77%
2022	+31,61%
2021	-42,65%

Performanceergebnisse der Vergangenheit lassen keine Rückschlüsse auf die künftige Entwicklung zu.

Stammdaten		Konditionen		Sonstige Kennzahlen	
Fondart	Einzelfond	Ausgabeaufschlag	0,00%	Mindestveranlagung	EUR 1.500,00
Kategorie	ETF	Managementgebühr	0,50%	Sparplan	Nein
Fondsunterkategorie	ETF Spezial	Depotgebühr	-	UCITS / OGAW	Ja
Ursprungsland	Luxemburg	Tilgungsgebühr	0,00%	Gewinnbeteiligung	0,00%
Tranchenvolumen	(07.05.2026) USD 28,07 Mio.	Sonstige lfd. Kosten (05.05.2026)	0,60%	Umschichtgebühr	0,00%
Gesamt-Fondsvolumen	(07.05.2026) USD 28,07 Mio.	Transaktionskosten	0,00%	Fondsgesellschaft	
Auflagedatum	14.12.2015	Amundi Luxembourg			
KESSt-Meldefonds	Ja	5 allée Scheffer, L-2520, Luxembourg			
Beginn des Geschäftsjahres	01.10.	Luxemburg			
Nachhaltigkeitsfondsart	-	https://www.amundi.lu			
Fondsmanager	-				
Thema	-				

Performance	1M	6M	YTD	1J	2J	3J	5J	seit Beginn
Performance	-9,44%	-5,82%	-5,07%	-18,83%	-23,34%	-46,79%	-54,08%	-94,57%
Performance p.a.	-	-	-	-18,83%	-12,44%	-18,97%	-14,41%	-24,43%
Performance p.a. nach max. AGA	-	-	-	-18,83%	-12,44%	-18,97%	-14,42%	-24,41%
Sharpe Ratio	-6,23	-1,03	-1,16	-1,71	-0,91	-1,14	-0,59	-0,80
Volatilität	11,61%	13,29%	13,91%	12,29%	16,17%	18,65%	28,37%	33,25%
Schlechtester Monat	-	-9,09%	-9,09%	-9,09%	-9,09%	-15,20%	-16,73%	-24,85%
Bester Monat	-	+5,53%	+5,53%	+5,53%	+6,62%	+11,34%	+20,30%	+20,30%
Maximaler Verlust	-9,84%	-13,56%	-13,56%	-19,19%	-29,16%	-49,55%	-60,87%	-95,45%

Vertriebszulassung

Österreich, Deutschland, Schweiz, Luxemburg;

1. Wichtiger Hinweis zum Aktualisierungsstand: Das angegebene Datum bezieht sich ausschließlich auf die Berechnung des NAV.

RISIKOHINWEISE: Die Informationen auf dieser Seite dienen ausschließlich zu Informationszwecken und sollten weder als Verkaufsangebot noch als Aufforderung zum Kauf des Wertpapiers oder einer Empfehlung zugunsten des Wertpapiers verstanden werden. Die baha GmbH und die BAWAG P.S.K. Bank für Arbeit und Wirtschaft und Österreichische Postsparkasse Aktiengesellschaft übernehmen trotz sorgfältigster Recherche keinerlei Haftung für die Richtigkeit der angegebenen Daten.
Factsheet erstellt von: www.baha.com am 11.05.2026 00:24

Amundi MSCI USA Daily (-1x) Inverse UCITS ETF Acc / LU1327051279 / LYX0UW / Amundi Luxembourg

Investmentstrategie

Der Index ist ein Gross Total Return Index: Die von den Indexbestandteilen gezahlten Dividenden sind in der Indexrendite enthalten. Der Index bietet die inverse Performance des MSCI USA Index (der "Hauptindex") und stellt eine Short-Position in diesem Hauptindex dar. Der MSCI USA Index ist darauf ausgelegt, die Wertentwicklung der Large- und Mid Cap-Segmente des US-Marktes zu messen. Er deckt etwa 85 % der streubesitzbereinigten Marktkapitalisierung in den USA ab. Der Teilfonds wendet eine indirekte Replikationsmethode an, um ein Engagement im Index aufzubauen. Der Teilfonds investiert in einen Total Return Swap (derivatives Finanzinstrument), der die Performance des Index gegen die Performance der gehaltenen Vermögenswerte bietet. Derivate sind ein wesentlicher Bestandteil der Anlagestrategien des Teilfonds.

Fondsspezifische Informationen

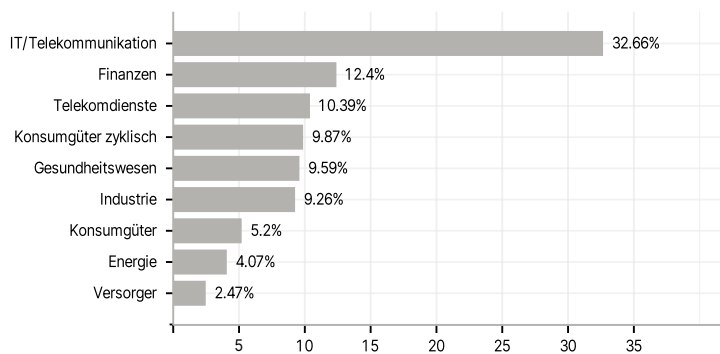
Im Rahmen der Anlagestrategie kann in wesentlichem Umfang in Derivate investiert werden. Die Fondsbestimmungen des Amundi MSCI USA Daily (-1x) Inverse UCITS ETF Acc wurden durch die FMA bewilligt. Der Amundi MSCI USA Daily (-1x) Inverse UCITS ETF Acc kann mehr als 35 % des Fondsvermögens in Wertpapiere/Geldmarktinstrumente folgender Emittenten investieren: by (i) a Member State of the European Union, its local authorities, or a public international body of which one or more Member State(s) of the European Union are member(s), (ii) any member state of the OECD or any member country of the G-20, or (iii) Singapore or Hong Kong.

Investmentziel

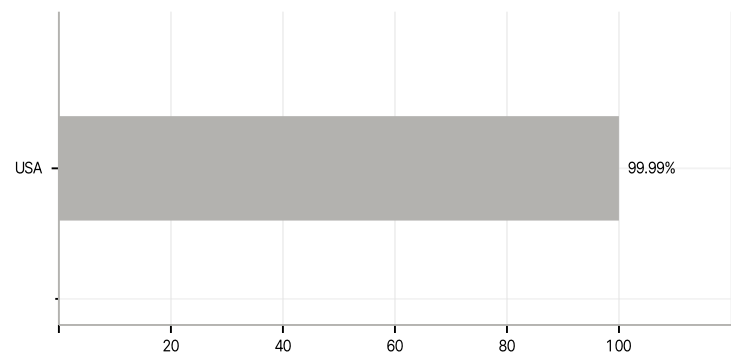
Das Ziel dieses Teilfonds besteht darin, die Wertentwicklung des MSCI USA Short Daily (der "Index") nachzubilden und den Tracking Error zwischen dem Nettoinventarwert des Teilfonds und der Wertentwicklung des Index zu minimieren.

Veranlagungsstruktur

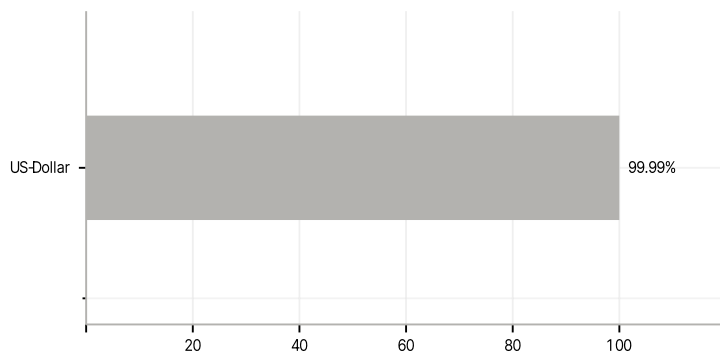
Branchen



Länder



Währungen



Größte Positionen

