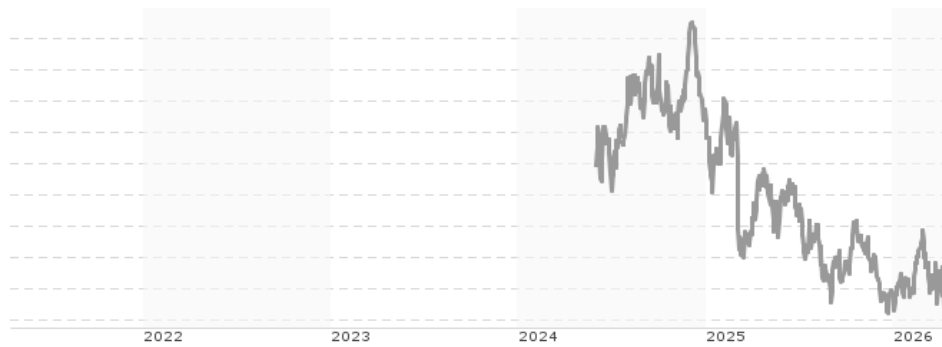


iShares € Govt Bond 20yr Target Duration UCITS ETF EUR (Acc) / IE000GHXL2Q3 / A40DL5 / BlackRock AM (IE)

Aktuell 14.04.2026¹	Region	Branche	Ausschüttungsart	Typ
4,52 EUR	Euroland	ETF Anleihen	thesaurierend	Alternative Investm.



Risikokennzahlen

SRI	1	2	3	4	5	6	7
-----	---	---	---	----------	---	---	---

Jahresperformance

2025	-11,47%
------	---------

Performanceergebnisse der Vergangenheit lassen keine Rückschlüsse auf die künftige Entwicklung zu.

Stammdaten		Konditionen		Sonstige Kennzahlen	
Fondart	Einzelfond	Ausgabeaufschlag	0,00%	Mindestveranlagung	EUR 1,00
Kategorie	ETF	Managementgebühr	0,00%	Sparplan	Nein
Fondsunterkategorie	ETF Anleihen	Depotgebühr	-	UCITS / OGAW	Ja
Ursprungsland	Irland	Tilgungsgebühr	0,00%	Gewinnbeteiligung	0,00%
Tranchenvolumen	(14.04.2026) EUR 86,51 Mio.	Sonstige lfd. Kosten (23.12.2025)	0,15%	Umschichtgebühr	-
Gesamt-Fondsvolumen	(14.04.2026) EUR 271,98 Mio.	Transaktionskosten	0,02%	Fondsgesellschaft	
Auflegedatum	29.05.2024	BlackRock AM (IE)			
KESSt-Meldefonds	Ja	Glencar House, 20 Merrion Road, Dublin 4, D04 T9F3, Dublin			
Beginn des Geschäftsjahres	01.06.	Irland			
Nachhaltigkeitsfondsart	-	https://www.blackrock.com			
Fondsmanager	BlackRock Asset Management Ireland Limited				
Thema	-				

Performance	1M	6M	YTD	1J	2J	3J	5J	seit Beginn
Performance	-0,91%	-4,21%	-0,23%	-7,89%	-	-	-	-8,55%
Performance p.a.	-	-	-	-7,89%	-	-	-	-4,67%
Performance p.a. nach max. AGA	-	-	-	-7,89%	-	-	-	-4,65%
Sharpe Ratio	-0,83	-1,12	-0,28	-1,03	-	-	-	-0,62
Volatilität	15,87%	9,38%	10,60%	9,81%	-	-	-	11,12%
Schlechtester Monat	-	-3,13%	-3,13%	-3,19%	-6,94%	-	-	-6,94%
Bester Monat	-	+3,80%	+3,80%	+3,89%	+5,32%	-	-	+5,32%
Maximaler Verlust	-3,17%	-6,17%	-5,27%	-9,29%	-	-	-	-17,08%

Vertriebszulassung

Österreich, Deutschland, Schweiz;

1. Wichtiger Hinweis zum Aktualisierungsstand: Das angegebene Datum bezieht sich ausschließlich auf die Berechnung des NAV.

RISIKOHINWEISE: Die Informationen auf dieser Seite dienen ausschließlich zu Informationszwecken und sollten weder als Verkaufsangebot noch als Aufforderung zum Kauf des Wertpapiers oder einer Empfehlung zugunsten des Wertpapiers verstanden werden. Die baha GmbH und die BAWAG P.S.K. Bank für Arbeit und Wirtschaft und Österreichische Postsparkasse Aktiengesellschaft übernehmen trotz sorgfältigster Recherche keinerlei Haftung für die Richtigkeit der angegebenen Daten.
 Factsheet erstellt von: www.baha.com am 16.04.2026 05:05

iShares € Govt Bond 20yr Target Duration UCITS ETF EUR (Acc) / IE000GHXL2Q3 / A40DL5 / BlackRock AM (IE)

Investmentstrategie

Der Index soll eine Darstellung von fv Wertpapieren bieten, die eine Gesamtduration von etwa 20 Jahren aufweisen. Die Duration steht für den Zeitraum, der benötigt wird, bis der Preis einer Anleihe zu einem bestimmten Zeitpunkt durch die von der Anleihe geleisteten Zahlungen (z. B. Kupon und/oder Schlusszahlung) an den Anleger zurückgezahlt ist. Je länger die Duration einer Anleihe, desto höher ihre Sensitivität gegenüber Zinsänderungen. Der Index setzt sich immer aus Anleihen aus mindestens sechs verschiedenen Emissionen zusammen, und die Gewichtung jeder einzelnen Emission ist auf 30 % begrenzt. Weitere Einzelheiten sind im Verkaufsprospekt enthalten. Der Fonds setzt Optimierungstechniken ein, um eine ähnliche Rendite wie der Index zu erzielen. Dazu können die strategische Auswahl bestimmter Wertpapiere, aus denen sich der Index zusammensetzt, oder anderer fv Wertpapiere gehören, die eine ähnliche Wertentwicklung wie bestimmte Indexwerte aufweisen. Ferner kann dazu der Einsatz derivativer Finanzinstrumente (FD) gehören (d. h. Anlagen, deren Preise auf einem oder mehreren zugrunde liegenden Vermögenswerten basieren). FD können zu Zwecken der Direktanlage eingesetzt werden.

Fondsspezifische Informationen

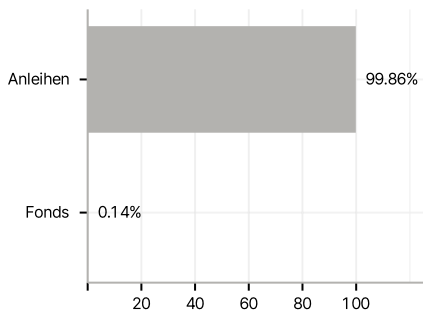
Im Rahmen der Anlagestrategie kann in wesentlichem Umfang in Derivate investiert werden. Die Fondsbestimmungen des iShares € Govt Bond 20yr Target Duration UCITS ETF EUR (Acc) wurden durch die FMA bewilligt. Der iShares € Govt Bond 20yr Target Duration UCITS ETF EUR (Acc) kann mehr als 35 % des Fondsvermögens in Wertpapiere/Geldmarktinstrumente folgender Emittenten investieren: die von einem Mitgliedstaat, dessen Gebietskörperschaften, einem Nicht-Mitgliedstaat oder einer internationalen Körperschaft öffentlichen Rechts, der ein oder mehrere Mitgliedstaaten als Mitglieder angehören, begeben oder garantiert sind. Die einzelnen Emittenten sind der folgenden Auflistung zu entnehmen: Regierungen von OECD-Ländern (vorausgesetzt, es handelt es sich um erstklassige Emissionen mit Investment-Grade-Rating), Regierung von Brasilien (vorausgesetzt, es handelt es sich um erstklassige Emissionen mit Investment-Grade-Rating), Regierung der Volksrepublik China, Regierung von Indien (vorausgesetzt, es handelt es sich um erstklassige Emissionen mit Investment-Grade-Rating), Regierung von Singapur, Europäische Investitionsbank, Europäische Bank für Wiederaufbau und Entwicklung, International Finance Corporation, Internationaler Währungsfonds, Euratom, Asiatische Entwicklungsbank, Europäische Zentralbank, Europarat, Eurofima, Afrikanische Entwicklungsbank, Internationale Bank für Wiederaufbau und Entwicklung (die Weltbank), Interamerikanische Entwicklungsbank, Europäische Union, Federal National Mortgage Association (Fannie Mae), Federal Home Loan Mortgage Corporation (Freddie Mac), Government National Mortgage Association (Ginnie Mae), Student Loan Marketing Association (Sallie Mae), Federal Home Loan Bank, Federal Farm Credit Bank, Tennessee Valley Authority und Straight-A Funding LLC..

Investmentziel

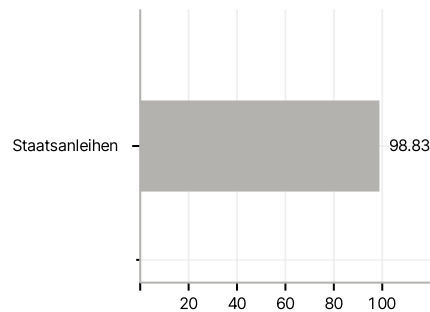
Der Fonds strebt durch eine Kombination aus Kapitalwachstum und Erträgen auf das Fondsvermögen die Erzielung einer Rendite aus Ihrer Anlage an, welche die Rendite des Markt iBoxx EUR Eurozone 20yr Target Duration Index (der Index) widerspiegelt. Der Fonds wird passiv verwaltet und strebt an, in die festverzinslichen (fv) Wertpapiere (z. B. Anleihen) zu investieren, aus denen sich der Index zusammensetzt, und die seine Bonitätsanforderungen erfüllen.

Veranlagungsstruktur

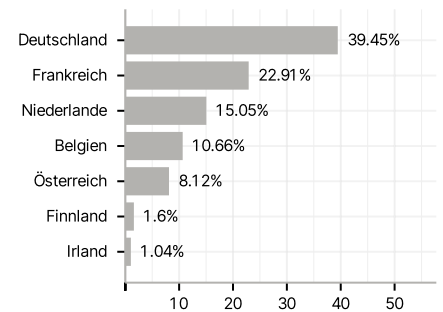
Anlagearten



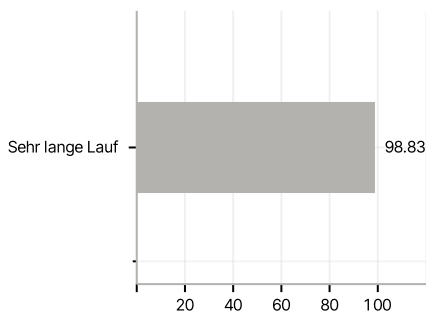
Emittenten



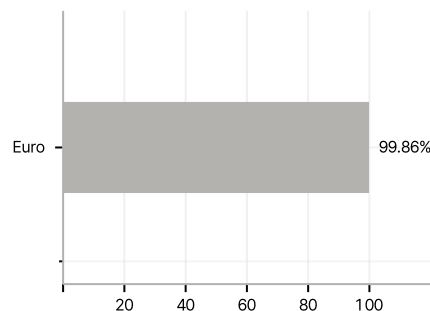
Länder



Laufzeiten



Währungen



Größte Positionen

