

**BNP PARIBAS EASY € Corp Bond SRI PAB UCITS ETF Capitalisation / LU1859444769 / A2N8AD / BNP PARIBAS AM (LU)**

|                                       |               |                      |                         |             |
|---------------------------------------|---------------|----------------------|-------------------------|-------------|
| <b>Aktuell 10.04.2026<sup>1</sup></b> | <b>Region</b> | <b>Branche</b>       | <b>Ausschüttungsart</b> | <b>Typ</b>  |
| 10,55 EUR                             | weltweit      | Anleihen Unternehmen | thesaurierend           | Rentenfonds |



|                          |               |
|--------------------------|---------------|
| <b>Risikokennzahlen</b>  |               |
| SRI                      | 1 2 3 4 5 6 7 |
| <b>Jahresperformance</b> |               |
| 2025                     | +2,77%        |
| 2024                     | +4,59%        |
| 2023                     | +7,81%        |
| 2022                     | -15,14%       |
| 2021                     | -1,40%        |

Performanceergebnisse der Vergangenheit lassen keine Rückschlüsse auf die künftige Entwicklung zu.

|                            |                            |   |       |                            |          |
|----------------------------|----------------------------|---|-------|----------------------------|----------|
| <b>Stammdaten</b>          |                            | <b>Konditionen</b>  |       | <b>Sonstige Kennzahlen</b> |          |
| Fondart                    | Einzelfond                 | Ausgabeaufschlag  | 0,00% | Mindestveranlagung         | EUR 1,00 |
| Kategorie                  | Anleihen                   | Managementgebühr  | 0,03% | Sparplan                   | Nein     |
| Fondsunterkategorie        | Anleihen Unternehmen       | Depotgebühr   | -     | UCITS / OGAW               | Ja       |
| Ursprungsland              | Luxemburg                  | Tilgungsgebühr  | 0,00% | Gewinnbeteiligung          | 0,00%    |
| Tranchenvolumen            | (10.04.2026) EUR 1,09 Mrd. | Sonstige lfd. Kosten (15.12.2025)   | 0,15% | Umschichtgebühr            | 0,00%    |
| Gesamt-Fondsvolumen        | (10.04.2026) EUR 2,71 Mrd. | Transaktionskosten  | 0,06% | <b>Fondsgesellschaft</b>   |          |
| Auflegedatum               | 15.01.2019                 | BNP PARIBAS AM (LU)   |       |                            |          |
| KESSt-Meldefonds           | Ja                         | 60, AVENUE JOHN F. KENNEDY, L-1855, Luxemburg                             |       |                            |          |
| Beginn des Geschäftsjahres | 01.01.                     | Luxemburg   |       |                            |          |
| Nachhaltigkeitsfondsart    | Ethik/Ökologie             | <a href="https://www.bnpparibas-am.com">https://www.bnpparibas-am.com</a> |       |                            |          |
| Fondsmanager               | Sany NGO                   |   |       |                            |          |
| Thema                      | -                          |   |       |                            |          |

|                                |           |           |            |           |           |           |           |                    |
|--------------------------------|-----------|-----------|------------|-----------|-----------|-----------|-----------|--------------------|
| <b>Performance</b>             | <b>1M</b> | <b>6M</b> | <b>YTD</b> | <b>1J</b> | <b>2J</b> | <b>3J</b> | <b>5J</b> | <b>seit Beginn</b> |
| Performance                    | -0,75%    | -0,53%    | -0,32%     | +2,62%    | +7,28%    | +13,74%   | -2,72%    | +5,53%             |
| Performance p.a.               | -         | -         | -          | +2,62%    | +3,58%    | +4,38%    | -0,55%    | +0,75%             |
| Performance p.a. nach max. AGA | -         | -         | -          | +2,62%    | +3,57%    | +4,38%    | -0,55%    | +0,75%             |
| Sharpe Ratio                   | -1,85     | -1,06     | -0,88      | 0,15      | 0,45      | 0,63      | -0,63     | -0,35              |
| Volatilität                    | 5,78%     | 3,07%     | 3,81%      | 2,77%     | 3,06%     | 3,50%     | 4,37%     | 4,11%              |
| Schlechtester Monat            | -         | -2,44%    | -2,44%     | -2,44%    | -2,44%    | -2,44%    | -4,97%    | -7,20%             |
| Bester Monat                   | -         | +0,81%    | +0,81%     | +1,08%    | +1,85%    | +2,97%    | +5,09%    | +5,09%             |
| Maximaler Verlust              | -1,89%    | -2,82%    | -2,82%     | -2,82%    | -2,82%    | -2,82%    | -19,33%   | -19,33%            |

**Vertriebszulassung**

Österreich, Deutschland, Schweiz, Luxemburg;

1. Wichtiger Hinweis zum Aktualisierungsstand: Das angegebene Datum bezieht sich ausschließlich auf die Berechnung des NAV.

RISIKOHINWEISE: Die Informationen auf dieser Seite dienen ausschließlich zu Informationszwecken und sollten weder als Verkaufsangebot noch als Aufforderung zum Kauf des Wertpapiers oder einer Empfehlung zugunsten des Wertpapiers verstanden werden. Die baha GmbH und die BAWAG P.S.K. Bank für Arbeit und Wirtschaft und Österreichische Postsparkasse Aktiengesellschaft übernehmen trotz sorgfältigster Recherche keinerlei Haftung für die Richtigkeit der angegebenen Daten.  
Factsheet erstellt von: www.baha.com am 15.04.2026 00:38

### Investmentstrategie

Bei der Anlage in einer Auswahl von Schuldtiteln kann der Tracking Error des Fonds höher sein. Der Index besteht aus Wertpapieren, die auf der Grundlage von ESG-Kriterien (Umwelt, Soziales, Unternehmensführung) ausgewählt werden (z. B. Umweltchancen, Umweltverschmutzung und Abfall, Humankapital, Unternehmensführung usw.) und auf der Basis ihrer Bemühungen, ihr Engagement in Kohle und unkonventionellen fossilen Brennstoffen zu reduzieren. Infolgedessen werden Unternehmen, die in Sektoren mit potenziell hohen negativen ESG-Auswirkungen tätig sind, sowie Unternehmen, bei denen erhebliche Verstöße gegen die Prinzipien des UN Global Compact vorliegen und die in schwerwiegende ESG-bezogene Kontroversen verwickelt sind, aus dem Index ausgeschlossen. Die Art des hier umgesetzten Ansatzes ist der "Best-in-universe"-Ansatz (Art der ESG-Auswahl, die darin besteht, den Emittenten mit der besten Bewertung aus nicht finanzbezogener Sicht unabhängig von ihrem Tätigkeitsbereich den Vorrang zu geben und sektorale Verzerrungen in Kauf zu nehmen, da die Sektoren, die insgesamt als positiver angesehen werden, stärker vertreten sein werden).

### Fondsspezifische Informationen

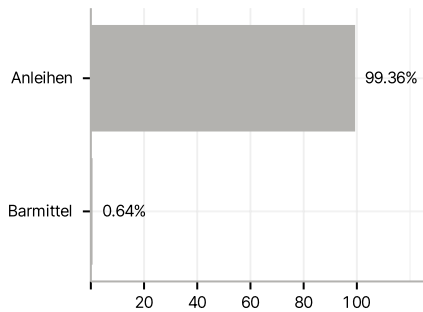
Im Rahmen der Anlagestrategie kann in wesentlichem Umfang in Derivate investiert werden. Die Fondsbestimmungen des BNP PARIBAS EASY € Corp Bond SRI PAB UCITS ETF Capitalisation wurden durch die FMA bewilligt. Der BNP PARIBAS EASY € Corp Bond SRI PAB UCITS ETF Capitalisation kann mehr als 35 % des Fondsvermögens in Wertpapiere/Geldmarktinstrumente folgender Emittenten investieren: by a Member State, one or more of its local authorities, a Third Country part of the OECD, Brazil, People's Republic of China, India, Russia, Singapore and South Africa, or a public international body to which one or more Member States belong.

### Investmentziel

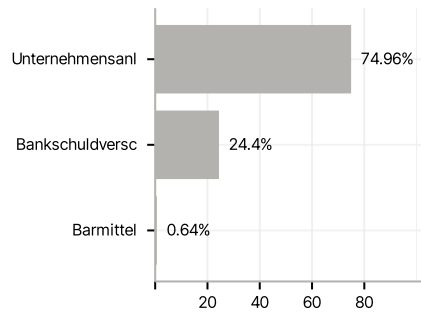
Ziel des Fonds ist die Nachbildung (mit einem maximalen Tracking Error\* von 1 %) der Wertentwicklung des Bloomberg MSCI Euro Corporate SRI Sustainable Select Ex Fossil Fuel PAB (NTR) Index (Bloomberg: I34235EU Index) (der "Index") durch Anlagen in Schuldtiteln, die von im Index enthaltenen Unternehmen begeben werden, wobei die Gewichtungen des Index berücksichtigt werden (vollständige Nachbildung), oder in einer Auswahl an Schuldtiteln, die von im Index enthaltenen Unternehmen begeben werden (optimierte Nachbildung).

### Veranlagungsstruktur

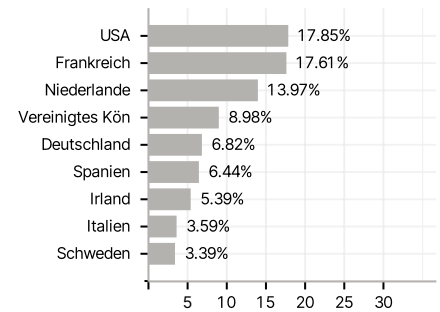
#### Anlagearten



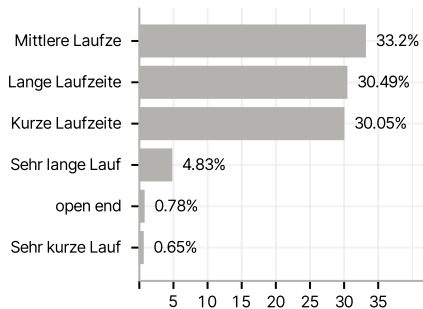
#### Emittenten



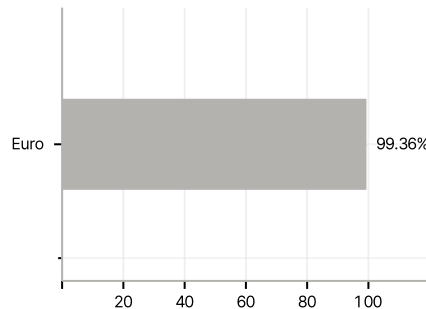
#### Länder



#### Laufzeiten



#### Währungen



#### Größte Positionen

