IndexIQ Factors Sustainable Japan Equity, UCITS ETF Acc - Capitalisation / LU1603797587 / A2DTU5 / Candriam

Aktuell 25.11.2026 [1]	Region	Branche	Ausschüttungsart	Typ
50,85 EUR	Japan	ETF Aktien	thesaurierend	Alternative Investm.



Performanceergebnisse der Vergangenheit lassen keine Rückschlüsse auf die künftige Entwicklung zu.

Risikokennzahlen

SRI 1 2 3 **4** 5 6 7

Jahresperformance

2025	+6,02%
2024	+12,32%
2023	+16,15%
2022	-6,10%
2021	+13,28%

Stammdaten

Fondart	Einzelfond
Kategorie	ETF
Fondsunterkategorie	ETF Aktien
Ursprungsland	Luxemburg
Tranchenvolumen	(25.11.2026) EUR 98,46 Mio.
Gesamt-Fondsvolumen	(25.11.2026) EUR 98,77 Mio.
Auflagedatum	29.06.2017
KESt-Meldefonds	Ja
Beginn des Geschäftsjahres	01.01.
Nachhaltigkeitsfondsart	Ethik/Ökologie
Fondsmanager	Sébastien Jallet Marc Bollé
	Sébastien Jallet, Marc Bollé, Ivo De bondt
Thema	-

Konditionen

Ausgabeaufschlag	0,00%
Managementgebühr	0,15%
Depotgebühr	-
Tilgungsgebühr	0,00%
Sonstige lfd. Kosten (18.02.2026)	0,30%
Transaktionskosten	0,03%

Sonstige Kennzahlen

Mindestveranlagung	EUR 1,00
Sparplan	Nein
UCITS / OGAW	Ja
Gewinnbeteiligung	0,00%
Umschichtgebühr	3,00%

Fondsgesellschaft

Candriam
19-21 route d'Arlon, 8009, Strassen
Luxemburg
www.candriam.com

Performance	1M	6M	YTD	1J	2J	3J	5J	seit Beginn
Performance	+0,86%	+14,25%	+19,94%	+22,15%	+31,46%	+47,03%	+52,30%	+89,93%
Performance p.a.	-	-	-	+22,15%	+14,66%	+13,72%	+8,77%	+9,18%
Performance p.a. nach max. AGA	-	-	-	+22,15%	+14,66%	+13,71%	+8,78%	+9,18%
Sharpe Ratio	0,28	1,53	1,07	1,07	0,65	0,58	0,34	0,37
Volatilität	29,31%	18,02%	18,64%	18,14%	18,23%	18,72%	17,49%	17,31%
Schlechtester Monat	-	+1,08%	-10,89%	-10,89%	-10,89%	-10,89%	-10,89%	-10,89%
Bester Monat	-	+5,12%	+9,06%	+9,06%	+9,06%	+9,06%	+9,06%	+9,06%
Maximaler Verlust	-5,16%	-5,16%	-12,32%	-12,32%	-16,44%	-16,44%	-16,44%	-25,85%

Vertriebszulassung

Österreich, Deutschland;

1. Wichtiger Hinweis zum Aktualisierungsstand: Das angegebene Datum bezieht sich ausschließlich auf die Berechnung des NAV.

RISIKOHINWEISE: Die Informationen auf dieser Seite dienen ausschließlich zu Informationszwecken und sollten weder als Verkaufsangebot noch als Aufforderung zum Kauf des Wertpapieres oder einer Empfehlung zugunsten des Wertpapieres verstanden werden. Die baha GmbH und die BAWAG P.S.K. Bank für Arbeit und Wirtschaft und Österreichische Postsparkasse Aktiengesellschaft übernehmen trotz sorgfältigster Recherche keinerlei Haftung für die Richtigkeit der angegebenen Daten.
Factsheet erstellt von: www.baha.com am 27.11.2026 07:41

IndexIQ Factors Sustainable Japan Equity, UCITS ETF Acc - Capitalisation / LU1603797587 / A2DTU5 / Candriam

Investmentstrategie

Die Benchmark und der Fonds sind auf der Grundlage des proprietären Umwelt-, Sozial- und Governance-Ansatzes (ESG) von Candriam aufgebaut, der darauf abzielt, die besten Unternehmensemittenten auszuwählen. Die Analyse von ESG-Aspekten ist in die Auswahl, Analyse und Gesamtbeurteilung von Unternehmen integriert. Emittenten werden auf der Grundlage einer Analyse der Geschäftsaktivitäten (in welcher Weise durch die Aktivitäten der Unternehmen mit den wichtigsten Nachhaltigkeitsherausforderungen umgegangen wird etc.) und der Stakeholder (wie die Unternehmen mit wesentlichen Stakeholder-Themen wie Mitarbeiter, Umwelt etc. umgehen) bewertet. Der Fonds ist außerdem bestrebt, Anlagen in Unternehmen auszuschließen, die bestimmte international anerkannte Standards und Grundsätze nicht einhalten, die in erheblichem Maße an bestimmten umstrittenen Tätigkeiten beteiligt sind oder die mit Ländern zusammenarbeiten, die als äußerst repressive Regime angesehen werden. Schließlich wird dieser Analyse- und Auswahlprozess auch von aktivem Stewardship insbesondere durch Dialog mit den Unternehmen und als Aktionär durch Abstimmung in Hauptversammlungen begleitet.

Fondsspezifische Informationen

Im Rahmen der Anlagestrategie kann in wesentlichem Umfang in Derivate investiert werden. Die Fondsbestimmungen des IndexIQ Factors Sustainable Japan Equity, UCITS ETF Acc - Capitalisation wurden durch die FMA bewilligt. Der IndexIQ Factors Sustainable Japan Equity, UCITS ETF Acc - Capitalisation kann mehr als 35 % des Fondsvermögens in Wertpapiere/Geldmarktinstrumente folgender Emittenten investieren: by a Member State, by one or more of its local authorities, by a member State of the OECD or the Group of Twenty (G20) such as the United States of America, by the Republic of Singapore, by the Hong Kong Special Administrative Region of the People's Republic of China, or by a public international body of which one or more Member States are members, provided that the Sub-Fund holds in its portfolio securities from at least six different issues and that securities from any issue do not account for more than 30% of the net assets of the Sub-Fund.

Investmentziel

Der Fonds wird passiv verwaltet, d. h., er will vor Abzug von Fondsgebühren und -kosten die Performance des Solactive Candriam Factors Sustainable Japan Equity Index ("Benchmark") nachbilden. Hierzu tätigt er hauptsächlich Direktinvestitionen in übertragbare Wertpapiere, die die meisten Indexbestandteile darstellen (physische Replikation). Der Fonds bewirbt unter anderem ökologische und/oder soziale Merkmale, ohne ein nachhaltiges Anlageziel zu haben.

Veranlagungsstruktur

Anlagearten

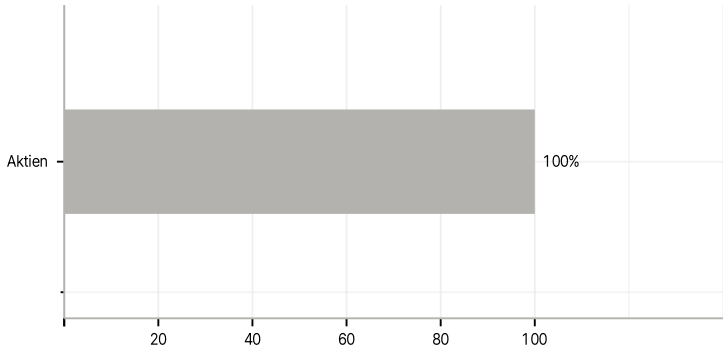

Länder

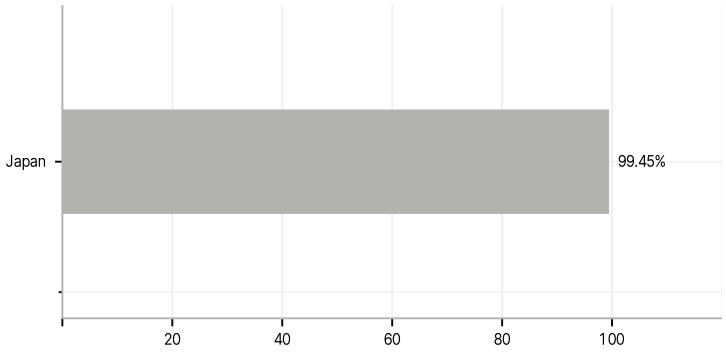

Größte Positionen

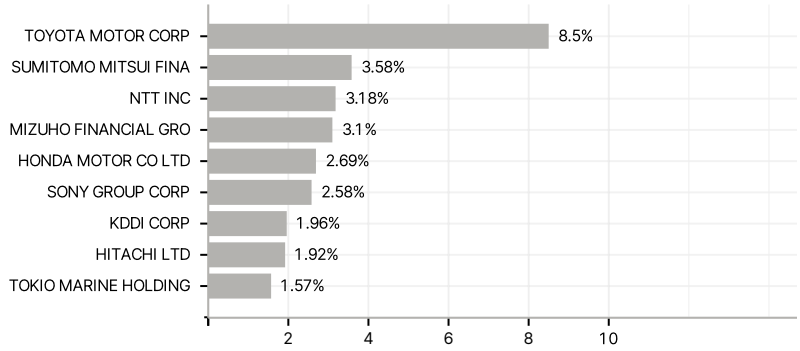

RISIKOHINWEISE: Die Informationen auf dieser Seite dienen ausschließlich zu Informationszwecken und sollten weder als Verkaufsangebot noch als Aufforderung zum Kauf des Wertpapieres oder einer Empfehlung zugunsten des Wertpapieres verstanden werden. Die baha GmbH und die BAWAG P.S.K. Bank für Arbeit und Wirtschaft und Österreichische Postsparkasse Aktiengesellschaft übernehmen trotz sorgfältigster Recherche keinerlei Haftung für die Richtigkeit der angegebenen Daten.
Factsheet erstellt von: www.baha.com am 27.11.2026 07:41