

iShares MSCI USA Value Factor Advanced UCITS ETF USD (Acc) / IE0000KVTF7 / A3CQ9Z / BlackRock AM (IE)

| | | | | |
|---------------------------------------|---------------|----------------|-------------------------|----------------------|
| Aktuell 21.05.2026¹ | Region | Branche | Ausschüttungsart | Typ |
| 8,85 USD | USA | ETF Aktien | thesaurierend | Alternative Investm. |



| | |
|--------------------------|---------------|
| Risikokennzahlen | |
| SRI | 1 2 3 4 5 6 7 |
| Jahresperformance | |
| 2025 | +25,97% |
| 2024 | +10,80% |
| 2023 | +17,81% |
| 2022 | -14,47% |

Performanceergebnisse der Vergangenheit lassen keine Rückschlüsse auf die künftige Entwicklung zu.

| | | | | | |
|----------------------------------|--|---|-------|----------------------------|----------|
| Stammdaten | | Konditionen | | Sonstige Kennzahlen | |
| Fondart | Einzelfond | Ausgabeaufschlag | 0,00% | Mindestveranlagung | EUR 1,00 |
| Kategorie | ETF | Managementgebühr | 0,00% | Sparplan | Nein |
| Fondsunterkategorie | ETF Aktien | Depotgebühr | - | UCITS / OGAW | Ja |
| Ursprungsland | Irland | Tilgungsgebühr | 0,00% | Gewinnbeteiligung | 0,00% |
| Tranchenvolumen (21.05.2026) | USD 219,22 Mio. | Sonstige lfd. Kosten (12.08.2025) | 0,20% | Umschichtgebühr | - |
| Gesamt-Fondsvolumen (21.05.2026) | USD 219,22 Mio. | Transaktionskosten | 0,01% | Fondsgesellschaft | |
| Auflegedatum | 29.06.2021 | BlackRock AM (IE) | | | |
| KESSt-Meldefonds | Ja | Glencar House, 20 Merrion Road, Dublin 4, D04 T9F3, Dublin | | | |
| Beginn des Geschäftsjahres | 01.06. | Irland | | | |
| Nachhaltigkeitsfondsart | - | https://www.blackrock.com | | | |
| Fondsmanager | BlackRock Asset Management Ireland Limited | | | | |
| Thema | Value | | | | |

| Performance | 1M | 6M | YTD | 1J | 2J | 3J | 5J | seit Beginn |
|--------------------------------|--------|---------|---------|---------|---------|---------|---------|-------------|
| Performance | +8,61% | +26,44% | +18,16% | +45,94% | +54,45% | +89,05% | - | +77,26% |
| Performance p.a. | - | - | - | +45,94% | +24,28% | +23,65% | - | +12,40% |
| Performance p.a. nach max. AGA | - | - | - | +45,94% | +24,28% | +23,65% | - | +12,38% |
| Sharpe Ratio | 11,93 | 3,88 | 3,23 | 3,11 | 1,33 | 1,42 | - | 0,61 |
| Volatilität | 14,32% | 15,04% | 16,03% | 14,06% | 16,61% | 15,17% | - | 16,89% |
| Schlechtester Monat | - | -5,37% | -5,37% | -5,37% | -5,73% | -5,73% | -10,39% | -10,39% |
| Bester Monat | - | +12,69% | +12,69% | +12,69% | +12,69% | +12,69% | +12,69% | +12,69% |
| Maximaler Verlust | -2,34% | -9,59% | -9,59% | -9,59% | -18,26% | -18,26% | - | -23,99% |

Vertriebszulassung

Österreich, Deutschland, Schweiz;

1. Wichtiger Hinweis zum Aktualisierungsstand: Das angegebene Datum bezieht sich ausschließlich auf die Berechnung des NAV.

RISIKOHINWEISE: Die Informationen auf dieser Seite dienen ausschließlich zu Informationszwecken und sollten weder als Verkaufsangebot noch als Aufforderung zum Kauf des Wertpapiers oder einer Empfehlung zugunsten des Wertpapiers verstanden werden. Die baha GmbH und die BAWAG P.S.K. Bank für Arbeit und Wirtschaft und Österreichische Postsparkasse Aktiengesellschaft übernehmen trotz sorgfältigster Recherche keinerlei Haftung für die Richtigkeit der angegebenen Daten.
Factsheet erstellt von: www.baha.com am 23.05.2026 22:54

Investmentstrategie

Der Index strebt eine Abbildung der Wertentwicklung einer Untergruppe von US-amerikanischen Eigenkapitalinstrumenten im MSCI USA Index (Parent-Index) mit einem gezielten Engagement im Value-Faktor an, die im Vergleich zum Parent-Index bestimmten Optimierungsbeschränkungen unterliegen, einschließlich Kohlenstoffreduktion und Verbesserung des "ESG"-Scores (Umwelt, Soziales und Governance). Unternehmen, die an umstrittenen Waffen und Nuklearwaffen, zivilen Feuerwaffen, Kraftwerkskohle, Tabak oder Ölsanden beteiligt sind, die als Verstoß gegen die Global Compact-Prinzipien der Vereinten Nationen eingestuft sind, oder die einen "roten" MSCI ESG Controversies Score aufweisen, sind ausgeschlossen. Der Fonds kann ein begrenztes Engagement in Wertpapieren haben, die diese ESG-Kriterien nicht erfüllen. Die übrigen Unternehmen werden mithilfe einer Optimierungsmethode gewichtet, die darauf abzielt, das Engagement des Index im Value-Faktor zu maximieren, den ESG-Score zu verbessern und das Kohlenstoffengagement im Vergleich zum Parent-Index zu reduzieren. Der Value-Faktor wird anhand eines Value-Scores bewertet, basierend auf dem Preis einer Aktie im Vergleich zu den geschätzten künftigen Gewinnen, dem Preis einer Aktie im Verhältnis zum Buchwert (d. h. der Wert des Eigenkapitals in der Bilanz), und dem Unternehmenswert (ein Maß für den Wert eines Unternehmens, einschließlich Schulden und Eigenkapital) eines Unternehmens im Verhältnis zu seinem operativen Cashflow (d. h. ein Maß für den Betrag der liquiden Mittel, die durch den normalen Geschäftsbetrieb eines Unternehmens generiert...

Fondsspezifische Informationen

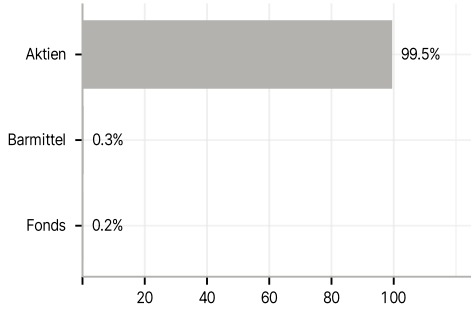
Im Rahmen der Anlagestrategie kann in wesentlichem Umfang in Derivate investiert werden. Die Fondsbestimmungen des iShares MSCI USA Value Factor Advanced UCITS ETF USD (Acc) wurden durch die FMA bewilligt. Der iShares MSCI USA Value Factor Advanced UCITS ETF USD (Acc) kann mehr als 35 % des Fondsvermögens in Wertpapiere/Geldmarktinstrumente folgender Emittenten investieren: die von einem Mitgliedstaat, dessen Gebietskörperschaften, einem Nicht-Mitgliedstaat oder einer internationalen Körperschaft öffentlichen Rechts, der ein oder mehrere Mitgliedstaaten als Mitglieder angehören, begeben oder garantiert sind. Die einzelnen Emittenten sind der folgenden Auflistung zu entnehmen: Regierungen von OECD-Ländern (vorausgesetzt, es handelt es sich um erstklassige Emissionen mit Investment-Grade-Rating), Regierung von Brasilien (vorausgesetzt, es handelt es sich um erstklassige Emissionen mit Investment-Grade-Rating), Regierung der Volksrepublik China, Regierung von Indien (vorausgesetzt, es handelt es sich um erstklassige Emissionen mit Investment-Grade-Rating), Regierung von Singapur, Europäische Investitionsbank, Europäische Bank für Wiederaufbau und Entwicklung, International Finance Corporation, Internationaler Währungsfonds, Euratom, Asiatische Entwicklungsbank, Europäische Zentralbank, Europarat, Eurofima, Afrikanische Entwicklungsbank, Internationale Bank für Wiederaufbau und Entwicklung (die Weltbank), Interamerikanische Entwicklungsbank, Europäische Union, Federal National Mortgage Association (Fannie Mae), Federal Home Loan Mortgage Corporation (Freddie Mac), Government National Mortgage Association (Ginnie Mae), Student Loan Marketing Association (Sallie Mae), Federal Home Loan Bank, Federal Farm Credit Bank, Tennessee Valley Authority und Straight-A Funding LLC.

Investmentziel

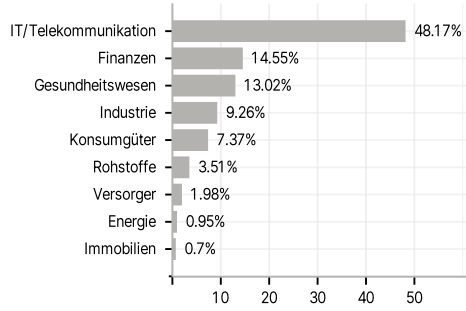
Die Anteilklasse ist eine Anteilklasse eines Fonds, der durch eine Kombination aus Kapitalwachstum und Erträgen auf das Fondsvermögen die Erzielung einer Rendite aus Ihrer Anlage anstrebt, welche die Rendite des MSCI USA Value Advanced Select Index, des Referenzindex des Fonds (Index), widerspiegelt. Die Anteilklasse wird über den Fonds passiv verwaltet und strebt an, soweit dies möglich und machbar ist, in die Eigenkapitalinstrumente (z. B. Aktien) zu investieren, aus denen sich der Index zusammensetzt. Der Fonds kann auch kurzfristige besicherte Ausleihungen seiner Anlagen an bestimmte berechnete Dritte vornehmen, um zusätzliche Erträge zu erzielen und die Kosten des Fonds auszugleichen.

Veranlagungsstruktur

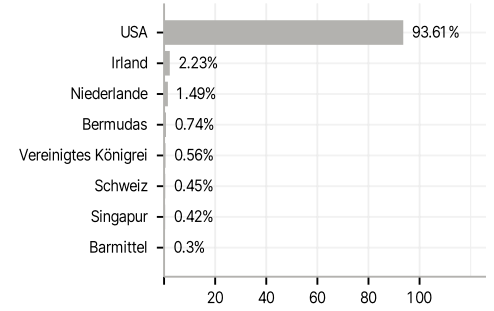
Anlagearten



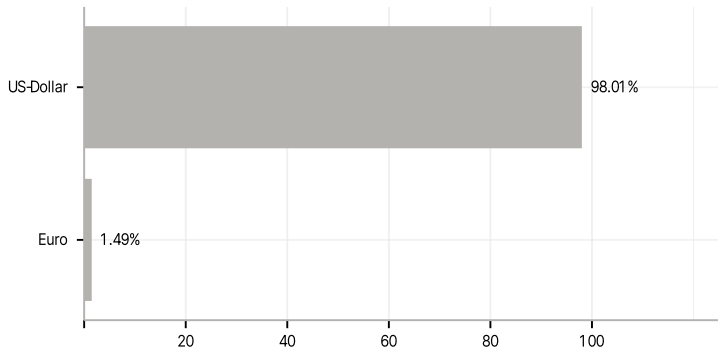
Branchen



Länder



Währungen



Größte Positionen

