State Street SPDR MSCI World Technology UCITS ETF / IE00BYTRRD19 / A2AE57 / SSGA Europe

Aktuell 21.10.2026 [1]	Region	Branche	Ausschüttungsart	Typ
275,63 USD	weltweit	ETF Aktien	thesaurierend	Alternative Investm.

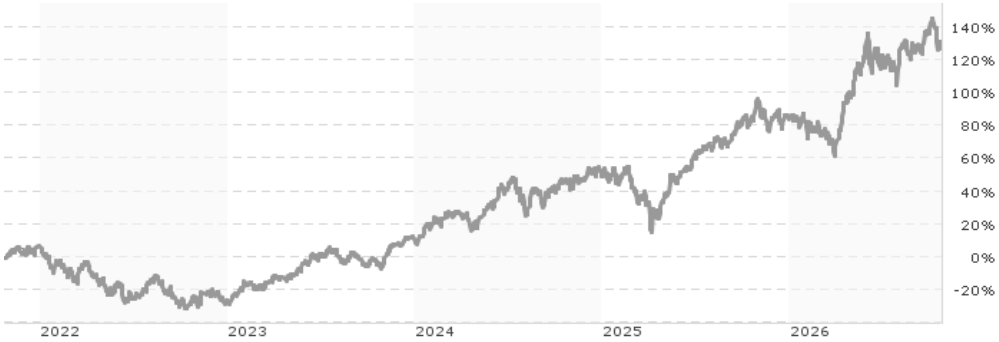

Performanceergebnisse der Vergangenheit lassen keine Rückschlüsse auf die künftige Entwicklung zu.

Risikokennzahlen	
SRI	1 2 3 4 **5** 6 7

Jahresperformance	
2025	+23,18%
2024	+32,71%
2023	+53,33%
2022	-30,85%
2021	+29,62%

Stammdaten	
Fondart	Einzelfond
Kategorie	ETF
Fondsunterkategorie	ETF Aktien
Ursprungsland	Irland
Tranchenvolumen	(21.10.2026) USD 1,29 Mrd.
Gesamt-Fondsvolumen	(21.10.2026) USD 1,29 Mrd.
Auflagedatum	29.04.2016
KESt-Meldefonds	Ja
Beginn des Geschäftsjahres	01.04.
Nachhaltigkeitsfondsart	-
Fondsmanager	State Street Global Advisors Europe Limited
Thema	-

Konditionen	
Ausgabeaufschlag	0,00%
Managementgebühr	0,30%
Depotgebühr	-
Tilgungsgebühr	0,00%
Sonstige lfd. Kosten (19.02.2026)	0,30%
Transaktionskosten	0,00%

Sonstige Kennzahlen	
Mindestveranlagung	EUR 1,00
Sparplan	Nein
UCITS / OGAW	Ja
Gewinnbeteiligung	0,00%
Umschichtgebühr	-

Fondsgesellschaft

SSGA Europe
78 Sir John Rogersons Quay, D02 HD32, Dublin
Irland
https://www.ssga.com

Performance	1M	6M	YTD	1J	2J	3J	5J	seit Beginn
Performance	-2,16%	+19,37%	+25,34%	+24,78%	+56,62%	+141,99%	+131,64%	+818,75%
Performance p.a.	-	-	-	+24,78%	+25,15%	+34,29%	+18,28%	+23,56%
Performance p.a. nach max. AGA	-	-	-	+24,78%	+25,15%	+34,26%	+18,29%	+23,54%
Sharpe Ratio	-1,35	1,61	1,25	0,96	0,92	1,37	0,64	0,92
Volatilität	19,21%	24,65%	23,83%	23,01%	24,43%	23,20%	24,40%	22,87%
Schlechtester Monat	-	-4,16%	-4,62%	-4,70%	-8,89%	-8,89%	-11,92%	-11,92%
Bester Monat	-	+17,48%	+17,48%	+17,48%	+17,48%	+17,48%	+17,48%	+17,48%
Maximaler Verlust	-8,07%	-13,65%	-14,35%	-17,95%	-25,77%	-25,77%	-36,04%	-36,04%

Vertriebszulassung

Österreich, Deutschland, Schweiz;

1. Wichtiger Hinweis zum Aktualisierungsstand: Das angegebene Datum bezieht sich ausschließlich auf die Berechnung des NAV.

RISIKOHINWEISE: Die Informationen auf dieser Seite dienen ausschließlich zu Informationszwecken und sollten weder als Verkaufsangebot noch als Aufforderung zum Kauf des Wertpapieres oder einer Empfehlung zugunsten des Wertpapieres verstanden werden. Die baha GmbH und die BAWAG P.S.K. Bank für Arbeit und Wirtschaft und Österreichische Postsparkasse Aktiengesellschaft übernehmen trotz sorgfältigster Recherche keinerlei Haftung für die Richtigkeit der angegebenen Daten.
Factsheet erstellt von: www.baha.com am 23.10.2026 04:11

State Street SPDR MSCI World Technology UCITS ETF / IE00BYTRRD19 / A2AE57 / SSGA Europe

Investmentstrategie

Der Fonds investiert in erster Linie in Wertpapiere des Index. Zu diesen Wertpapieren gehören von Unternehmen weltweit emittierte Aktienwerte, die gemäß dem Global Industry Classification Standard (GICS) dem Sektor Technologie zugeordnet sind. Obwohl der Index in der Regel gut gestreut ist, muss der Fonds zwecks genauer Nachbildung des Index von den erhöhten Diversifizierungslimits Gebrauch machen, die nach den OGAW-Vorschriften zur Verfügung stehen und die erlauben, Positionen in einzelnen Indexkomponenten, die von ein und demselben Emittenten emittiert wurden, in einer Höhe von bis zu 20% und aufgrund außergewöhnlicher Marktbedingungen eine Position in Indexkomponenten, die von demselben Emittenten emittiert wurden, in einer Höhe von bis zu 35% des Nettoinventarwerts des Fonds zu halten (d. h. der Emittent stellt gemessen am Index einen ungewöhnlich hohen Anteil an diesem Markt dar).

Fondsspezifische Informationen

Im Rahmen der Anlagestrategie kann in wesentlichem Umfang in Derivate investiert werden. Die Fondsbestimmungen des State Street SPDR MSCI World Technology UCITS ETF wurden durch die FMA bewilligt. Der State Street SPDR MSCI World Technology UCITS ETF kann mehr als 35 % des Fondsvermögens in Wertpapiere/Geldmarktinstrumente folgender Emittenten investieren: OECD-Staaten (sofern die Emissionen mit Investment Grade eingestuft sind), die Regierungen von Brasilien oder Indien (sofern die jeweiligen Emissionen mit Investment Grade eingestuft sind), die Regierung der Volksrepublik China (sofern die jeweiligen Emissionen mit Investment Grade eingestuft sind), das Königreich Saudi-Arabien (sofern die Emissionen mit Investment Grade eingestuft sind), Europäische Investitionsbank, Europäische Bank für Wiederaufbau und Entwicklung, International Finance Corporation, Internationaler Währungsfonds, Euratom, Asiatische Entwicklungsbank, Europäische Zentralbank, Europarat, Eurofima, Afrikanische Entwicklungsbank, Internationale Bank für Wiederaufbau und Entwicklung (die Weltbank), Interamerikanische Entwicklungsbank, Europäische Union, Federal National Mortgage Association (Fannie Mae), Federal Home Loan Mortgage Corporation (Freddie Mac), Government National Mortgage Association (Ginnie Mae), Student Loan Marketing Association (Sallie Mae), Federal Home Loan Bank, Federal Farm Credit Bank, Tennessee Valley Authority, die Regierung von Singapur, Straight-A Funding LLC..

Investmentziel

Das Ziel des Fonds ist die Nachbildung der Performance von Unternehmen des Technologiesektors in Industrieländern weltweit. Der Fonds versucht, die Wertentwicklung des MSCI World Information Technology 35/20 Capped Index (der "Index") möglichst genau abzubilden. Der Fonds ist ein Fonds, der einen Index nachbildet (auch als passiv verwalteter Fonds bezeichnet).

Veranlagungsstruktur

Anlagearten

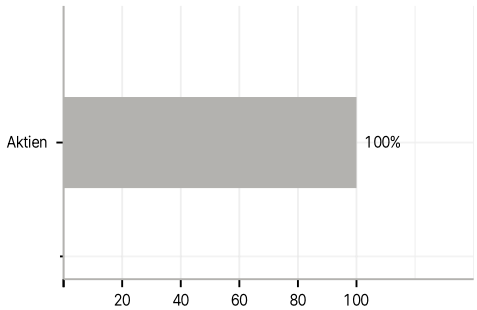

Branchen

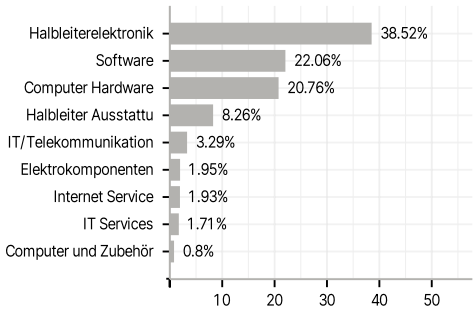

Länder

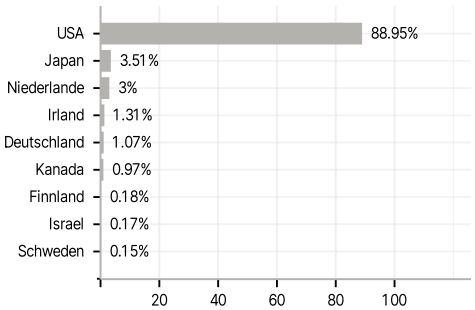

Währungen

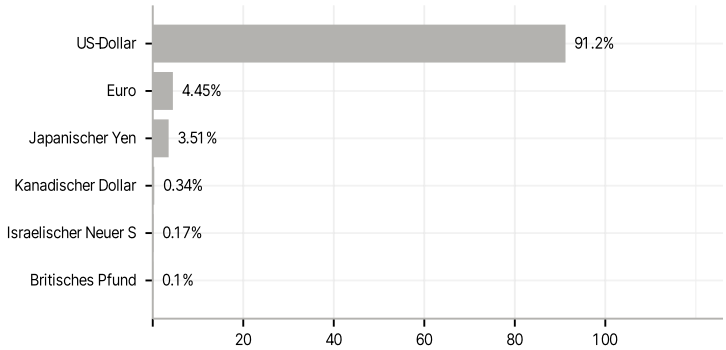

Größte Positionen

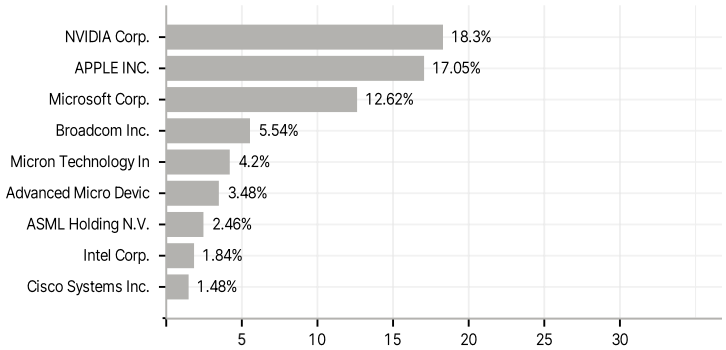

RISIKOHINWEISE: Die Informationen auf dieser Seite dienen ausschließlich zu Informationszwecken und sollten weder als Verkaufsangebot noch als Aufforderung zum Kauf des Wertpapieres oder einer Empfehlung zugunsten des Wertpapieres verstanden werden. Die baha GmbH und die BAWAG P.S.K. Bank für Arbeit und Wirtschaft und Österreichische Postsparkasse Aktiengesellschaft übernehmen trotz sorgfältigster Recherche keinerlei Haftung für die Richtigkeit der angegebenen Daten.
Factsheet erstellt von: www.baha.com am 23.10.2026 04:11