

iShares STOXX Europe Select Dividend 30 UCITS ETF (DE) / DE0002635299 / 263529 / BlackRock AM (DE)

Aktuell 06.07.2026¹	Region	Branche	Ausschüttungsart	Typ
26,08 EUR	Europa	ETF Aktien	ausschüttend	Alternative Investm.



Risikokennzahlen

SRI	1	2	3	4	5	6	7
-----	---	---	---	----------	---	---	---

Jahresperformance

2025	+44,77%
2024	+5,93%
2023	+11,02%
2022	-10,24%
2021	+24,21%

Performanceergebnisse der Vergangenheit lassen keine Rückschlüsse auf die künftige Entwicklung zu.

Stammdaten		Konditionen		Sonstige Kennzahlen	
Fondart	Einzelfond	Ausgabeaufschlag	0,00%	Mindestveranlagung	EUR 1,00
Kategorie	ETF	Managementgebühr	0,00%	Sparplan	Ja
Fondsunterkategorie	ETF Aktien	Depotgebühr	-	UCITS / OGAW	Ja
Ursprungsland	Deutschland	Tilgungsgebühr	0,00%	Gewinnbeteiligung	0,00%
Tranchenvolumen	(06.07.2026) EUR 1,23 Mrd.	Sonstige lfd. Kosten (09.04.2026)	0,31%	Umschichtgebühr	-
Gesamt-Fondsvolumen	(06.07.2026) EUR 1,23 Mrd.	Transaktionskosten	0,09%	Fondsgesellschaft	
Auflagedatum	03.05.2005	Ausschüttungen		BlackRock AM (DE)	
KESSt-Meldefonds	Ja	15.04.2026	0.09 EUR	Lenbachplatz 1, 80333, München	
Beginn des Geschäftsjahres	01.06.	15.01.2026	0.11 EUR	Deutschland	
Nachhaltigkeitsfondsart	-	15.10.2025	0.33 EUR	https://www.blackrock.com	
Fondsmanager	BlackRock Asset Management Deutschland AG	15.07.2025	0.62 EUR		
		15.04.2025	0.07 EUR		
Thema	Dividende				

Performance	1M	6M	YTD	1J	2J	3J	5J	seit Beginn
Performance	+2,01%	+12,59%	+14,88%	+33,01%	+67,35%	+96,00%	+86,00%	+249,33%
Performance p.a.	-	-	-	+33,12%	+29,46%	+25,12%	+13,21%	+6,08%
Performance p.a. nach max. AGA	-	-	-	+33,01%	+29,36%	+25,15%	+13,21%	+6,08%
Sharpe Ratio	2,49	1,83	2,18	2,67	2,08	1,82	0,76	0,20
Volatilität	10,93%	13,48%	13,38%	11,53%	13,02%	12,58%	14,28%	18,49%
Schlechtester Monat	-	-4,00%	-4,00%	-4,00%	-4,00%	-4,21%	-11,70%	-21,40%
Bester Monat	-	+6,44%	+6,44%	+6,44%	+6,92%	+6,92%	+6,92%	+23,25%
Maximaler Verlust	-2,72%	-6,66%	-6,66%	-6,66%	-14,12%	-14,12%	-22,91%	-70,09%

Vertriebszulassung

Österreich, Deutschland;

1. Wichtiger Hinweis zum Aktualisierungsstand: Das angegebene Datum bezieht sich ausschließlich auf die Berechnung des NAV.

RISIKOHINWEISE: Die Informationen auf dieser Seite dienen ausschließlich zu Informationszwecken und sollten weder als Verkaufsangebot noch als Aufforderung zum Kauf des Wertpapiers oder einer Empfehlung zugunsten des Wertpapiers verstanden werden. Die baha GmbH und die BAWAG P.S.K. Bank für Arbeit und Wirtschaft und Österreichische Postsparkasse Aktiengesellschaft übernehmen trotz sorgfältigster Recherche keinerlei Haftung für die Richtigkeit der angegebenen Daten.
 Factsheet erstellt von: www.baha.com am 07.07.2026 08:41

iShares STOXX Europe Select Dividend 30 UCITS ETF (DE) / DE0002635299 / 263529 / BlackRock AM (DE)

Investmentstrategie

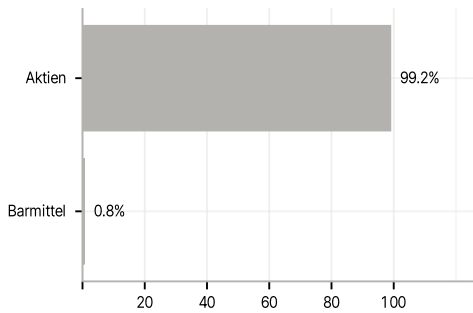
Der Index misst die Wertentwicklung von 30 nach Dividendenrendite führenden Aktien aus dem STOXX® Europe 600 Index, die bestimmte Kriterien erfüllen. Der Index enthält Unternehmen, die zum Zeitpunkt der Aufnahme in vier von fünf Kalenderjahren Dividenden gezahlt haben, in den letzten fünf Jahren kein negatives Dividendenwachstum verzeichnet haben, deren Ausschüttungsquote maximal 60 % beträgt und die die Kriterien für Handelsvolumina erfüllen. Der Index wird nach der Nettodividendenrendite gewichtet, wobei die Obergrenze für einzelne Unternehmen bei 15 % liegt. Der Index wird jährlich neu gewichtet, und die Auswahl der Titel unterliegt Indexregeln, gemäß denen bereits vor seiner Neugewichtung im Index enthaltene Bestandteile bevorzugt werden. Darüber hinaus wird der Index vierteljährlichen und laufenden Überprüfungen unterzogen, die die Entfernung eines Unternehmens nach dem Ermessen des Indexanbieters ermöglichen, wenn es nicht mehr den ursprünglichen Auswahlkriterien entspricht.

Investmentziel

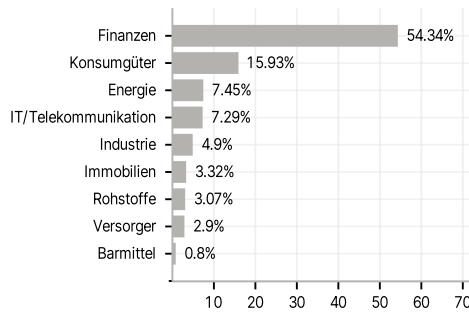
Der iShares STOXX Europe Select Dividend 30 UCITS ETF (DE) (der "Fonds") ist ein passiv verwalteter, börsengehandelter Fonds (ETF), der eine möglichst genaue Abbildung der Wertentwicklung des STOXX® Europe Select Dividend 30 (Preisindex) anstrebt. In diesem Zusammenhang strebt er die Nachbildung der Benchmark (Index) an. Der Fonds legt hauptsächlich in Aktien an, um das Anlageziel zu erreichen.

Veranlagungsstruktur

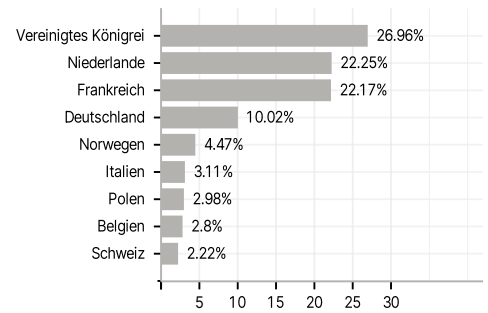
Anlagearten



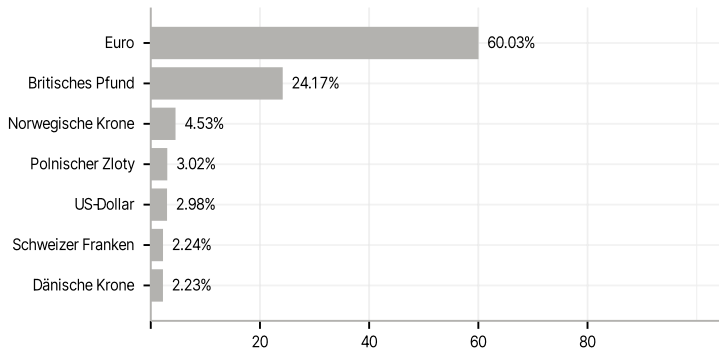
Branchen



Länder



Währungen



Größte Positionen

