

**BNP PARIBAS EASY ESG Enhanced EUR Corporate Bond UCITS ETF Capitalisation / LU2697596745 / A4004T / BNP PARIBA...**

|                                       |               |                      |                         |             |
|---------------------------------------|---------------|----------------------|-------------------------|-------------|
| <b>Aktuell 10.04.2026<sup>1</sup></b> | <b>Region</b> | <b>Branche</b>       | <b>Ausschüttungsart</b> | <b>Typ</b>  |
| <b>10,79 EUR</b>                      | weltweit      | Anleihen Unternehmen | thesaurierend           | Rentenfonds |


**Risikokennzahlen**

|     |   |          |   |   |   |   |   |
|-----|---|----------|---|---|---|---|---|
| SRI | 1 | <b>2</b> | 3 | 4 | 5 | 6 | 7 |
|-----|---|----------|---|---|---|---|---|

**Jahresperformance**

|      |        |
|------|--------|
| 2025 | +2,79% |
| 2024 | +5,33% |

Performanceergebnisse der Vergangenheit lassen keine Rückschlüsse auf die künftige Entwicklung zu.

| Stammdaten                 |                             | Konditionen   |       | Sonstige Kennzahlen      |          |
|----------------------------|-----------------------------|---|-------|--------------------------|----------|
| Fondart                    | Einzelfond                  | Ausgabeaufschlag  | 0,00% | Mindestveranlagung       | EUR 1,00 |
| Kategorie                  | Anleihen                    | Managementgebühr  | 0,06% | Sparplan                 | Nein     |
| Fondsunterkategorie        | Anleihen Unternehmen        | Depotgebühr   | -     | UCITS / OGAW             | Ja       |
| Ursprungsland              | Luxemburg                   | Tilgungsgebühr  | 0,00% | Gewinnbeteiligung        | 0,00%    |
| Tranchenvolumen            | (10.04.2026) EUR 91,06 Mio. | Sonstige lfd. Kosten (15.12.2025)   | 0,18% | Umschichtgebühr          | -        |
| Gesamt-Fondsvolumen        | (10.04.2026) EUR 93,82 Mio. | Transaktionskosten  | 0,10% | <b>Fondsgesellschaft</b> |          |
| Auflagedatum               | 11.01.2024                  | BNP PARIBAS AM (LU)   |       |                          |          |
| KESSt-Meldefonds           | Ja                          | 60, AVENUE JOHN F. KENNEDY, L-1855, Luxemburg                             |       |                          |          |
| Beginn des Geschäftsjahres | 01.01.                      | Luxemburg   |       |                          |          |
| Nachhaltigkeitsfondsart    | Ethik/Ökologie              | <a href="https://www.bnpparibas-am.com">https://www.bnpparibas-am.com</a> |       |                          |          |
| Fondsmanager               | NGO Sany                    |   |       |                          |          |
| Thema                      | -                           |   |       |                          |          |

| Performance                    | 1M     | 6M     | YTD    | 1J     | 2J     | 3J     | 5J | seit Beginn |
|--------------------------------|--------|--------|--------|--------|--------|--------|----|-------------|
| Performance                    | -0,69% | -0,42% | -0,32% | +2,48% | +6,95% | -      | -  | +7,92%      |
| Performance p.a.               | -      | -      | -      | +2,48% | +3,42% | -      | -  | +3,45%      |
| Performance p.a. nach max. AGA | -      | -      | -      | +2,48% | +3,42% | -      | -  | +3,43%      |
| Sharpe Ratio                   | -1,84  | -1,07  | -0,95  | 0,11   | 0,44   | -      | -  | 0,44        |
| Volatilität                    | 5,45%  | 2,84%  | 3,56%  | 2,51%  | 2,79%  | -      | -  | 2,84%       |
| Schlechtester Monat            | -      | -2,31% | -2,31% | -2,31% | -2,31% | -2,31% | -  | -2,31%      |
| Bester Monat                   | -      | +0,77% | +0,77% | +1,03% | +1,77% | +1,77% | -  | +1,77%      |
| Maximaler Verlust              | -1,79% | -2,66% | -2,66% | -2,66% | -2,66% | -      | -  | -2,66%      |

**Vertriebszulassung**

Österreich, Deutschland, Schweiz, Luxemburg;

1. Wichtiger Hinweis zum Aktualisierungsstand: Das angegebene Datum bezieht sich ausschließlich auf die Berechnung des NAV.

 RISIKOHINWEISE: Die Informationen auf dieser Seite dienen ausschließlich zu Informationszwecken und sollten weder als Verkaufsangebot noch als Aufforderung zum Kauf des Wertpapiers oder einer Empfehlung zugunsten des Wertpapiers verstanden werden. Die baha GmbH und die BAWAG P.S.K. Bank für Arbeit und Wirtschaft und Österreichische Postsparkasse Aktiengesellschaft übernehmen trotz sorgfältigster Recherche keinerlei Haftung für die Richtigkeit der angegebenen Daten.  
 Factsheet erstellt von: www.baha.com am 14.04.2026 23:18

### Investmentstrategie

Die Strategie ist auf die Auswahl von Wertpapieren ausgerichtet, um insbesondere die folgenden Ziele konsequent zu erreichen: - ein Portfolio, das nach Ausschluss von mindestens 30 % der Wertpapiere aufgrund von ESG-Scores stets einen höheren ESG-Score erreicht als der Referenzindex ("Rating-Verbesserungsansatz"), - Ausschlüsse für den Teilfonds, - ein Mindestanteil von 95 % an nachhaltigen Investitionen im Sinne von Artikel 2 (17) der Offenlegungsverordnung, und - eine Treibhausgasintensität des Portfolios, die niedriger ist als die des Referenzindex. Die Strategie kann teilweise aus grünen und/oder sozialen und/oder Nachhaltigkeitsanleihen bestehen. Das Produkt investiert mindestens 90 % seiner Vermögenswerte in festverzinsliche, auf Euro lautende Schuldtitel, die im Referenzindex enthalten sind und ein Investment-Grade-Rating aufweisen. Die Abdeckung der außerfinanziellen Analysen beträgt mindestens 90 % der Vermögenswerte des Produkts (ohne ergänzende liquide Mittel) und basiert auf dem proprietären außerfinanziellen Rahmenwerk von BNP PARIBAS ASSET MANAGEMENT.

### Fondsspezifische Informationen

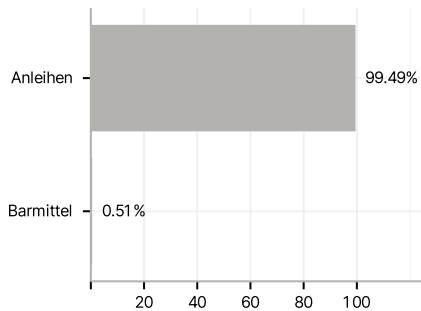
Im Rahmen der Anlagestrategie kann in wesentlichem Umfang in Derivate investiert werden. Die Fondsbestimmungen des BNP PARIBAS EASY ESG Enhanced EUR Corporate Bond UCITS ETF Capitalisation wurden durch die FMA bewilligt. Der BNP PARIBAS EASY ESG Enhanced EUR Corporate Bond UCITS ETF Capitalisation kann mehr als 35 % des Fondsvermögens in Wertpapiere/Geldmarktinstrumente folgender Emittenten investieren: by a Member State, one or more of its local authorities, a Third Country part of the OECD, Brazil, People's Republic of China, India, Russia, Singapore and South Africa, or a public international body to which one or more Member States belong..

### Investmentziel

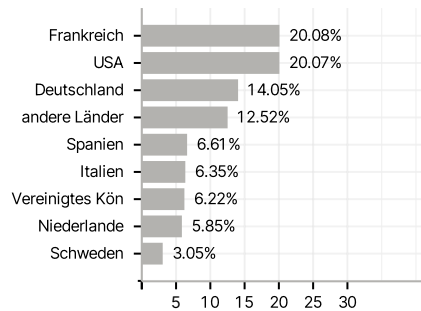
Das Anlageuniversum des Produkts besteht aus den Wertpapieren des Bloomberg Euro Aggregate Corporate Index (LECPREU Index) (der "Referenzindex"). Um sein Anlageziel zu erreichen, verfolgt das Produkt eine Strategie (die "Strategie"), die (i) einen verbindlichen und umfassenden Ansatz der ESG-Integration verfolgt, der auf ESG-Kriterien wie u. a. Energieeffizienz, Achtung der Menschen- und Arbeitnehmerrechte oder Unabhängigkeit des Verwaltungsrats basiert, und sein ESG-Profil verbessert, während es gleichzeitig darauf abzielt, seinen ökologischen Fußabdruck, gemessen an der Treibhausgasintensität, im Vergleich zum Referenzindex, zu reduzieren, und die (ii) eine vergleichbare Wertentwicklung wie die des Referenzindex anstrebt (statt dessen Wertentwicklung zu übertreffen).

### Veranlagungsstruktur

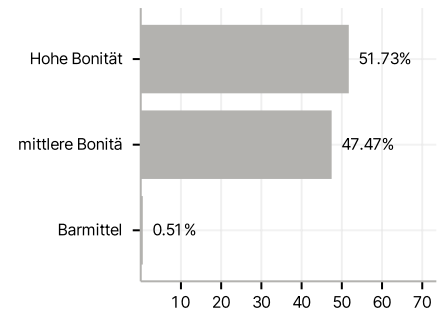
#### Anlagearten



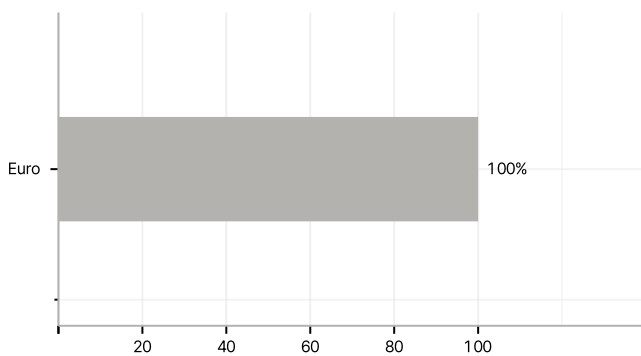
#### Länder



#### Rating



#### Währungen



#### Größte Positionen

