Amundi FTSE EPRA NAREIT Global II UCITS ETF Dist / LU1832418773 / LYX0Y2 / Amundi Luxembourg

Aktuell 04.12.2025 [1]	Region	Branche	Ausschüttungsart	Typ
39,42 EUR	weltweit	ETF Immobilien	ausschüttend	Alternative Investm.

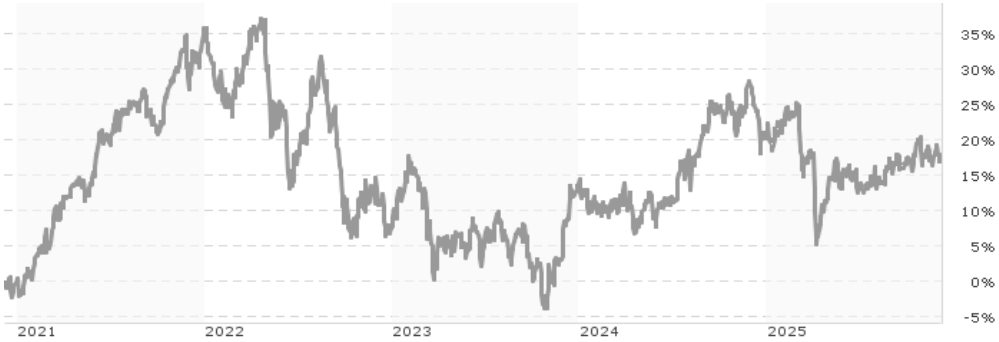

Performanceergebnisse der Vergangenheit lassen keine Rückschlüsse auf die künftige Entwicklung zu.

Risikokennzahlen							
SRI	1	2	3	4	5	6	7

Jahresperformance	
2024	+6,99%
2023	+5,24%
2022	-20,65%
2021	+34,97%
2020	-16,96%

Stammdaten	
Fondart	Einzelfond
Kategorie	ETF
Fondsunterkategorie	ETF Immobilien
Ursprungsland	Luxemburg
Tranchenvolumen	(04.12.2025) EUR 69,43 Mio.
Gesamt-Fondsvolumen	(04.12.2025) EUR 69,43 Mio.
Auflagedatum	08.11.2018
KESt-Meldefonds	Ja
Beginn des Geschäftsjahres	01.10.
Nachhaltigkeitsfondsart	-
Fondsmanager	Sébastien Foy Hamid Drali
	Sébastien Foy, Hamid Drali, Prince Akesse
Thema	-

Konditionen	
Ausgabeaufschlag	0,00%
Managementgebühr	0,35%
Depotgebühr	-
Tilgungsgebühr	0,00%
Sonstige lfd. Kosten	(12.11.2025) 0,45%
Transaktionskosten	0,00%

Ausschüttungen	
10.12.2024	1.51 EUR
12.12.2023	1.05 EUR
07.12.2022	0.59 EUR
06.07.2022	1.02 EUR
08.12.2021	0.39 EUR

Sonstige Kennzahlen	
Mindestveranlagung	EUR 1.500,00
Sparplan	Nein
UCITS / OGAW	Ja
Gewinnbeteiligung	0,00%
Umschichtgebühr	1,00%

Fondsgesellschaft
Amundi Luxembourg
5 allée Scheffer, L-2520, Luxembourg
Luxemburg
https://www.amundi.lu

Performance	1M	6M	YTD	1J	2J	3J	5J	seit Beginn
Performance	-0,79%	+1,64%	-3,36%	-7,19%	+7,92%	+5,21%	+16,35%	+13,55%
Performance p.a.	-	-	-	-7,19%	+3,88%	+1,71%	+3,07%	+1,81%
Performance p.a. nach max. AGA	-	-	-	-7,19%	+3,89%	+1,71%	+3,07%	+1,81%
Sharpe Ratio	-1,34	0,13	-0,43	-0,70	0,15	-0,02	0,08	-0,01
Volatilität	8,32%	9,58%	13,12%	13,08%	12,58%	13,61%	13,91%	17,41%
Schlechtester Monat	-	-2,49%	-6,00%	-6,00%	-6,00%	-6,27%	-10,16%	-22,73%
Bester Monat	-	+2,01%	+2,61%	+2,61%	+8,07%	+8,07%	+10,65%	+10,65%
Maximaler Verlust	-2,21%	-3,55%	-15,92%	-16,46%	-17,94%	-18,38%	-29,97%	-42,75%

Vertriebszulassung

Österreich,Deutschland,Schweiz,Luxemburg;

1. Wichtiger Hinweis zum Aktualisierungsstand: Das angegebene Datum bezieht sich ausschließlich auf die Berechnung des NAV.

RISIKOHINWEISE: Die Informationen auf dieser Seite dienen ausschließlich zu Informationszwecken und sollten weder als Verkaufsangebot noch als Aufforderung zum Kauf des Wertpapieres oder einer Empfehlung zugunsten des Wertpapieres verstanden werden. Die baha GmbH und die BAWAG P.S.K. Bank für Arbeit und Wirtschaft und Österreichische Postsparkasse Aktiengesellschaft übernehmen trotz sorgfältigster Recherche keinerlei Haftung für die Richtigkeit der angegebenen Daten.
Factsheet erstellt von: www.baha.com am 06.12.2025 12:29

Amundi FTSE EPRA NAREIT Global II UCITS ETF Dist / LU1832418773 / LYX0Y2 / Amundi Luxembourg

Investmentstrategie

Der Index ist ein Aktienindex, der die börsennotierten Immobiliengesellschaften und REITS weltweit repräsentiert. Der Teilfonds wendet eine indirekte Replikationsmethode an, um ein Engagement im Index aufzubauen. Der Teilfonds investiert in einen Total Return Swap (derivatives Finanzinstrument), der die Performance des Index gegen die Performance der gehaltenen Vermögenswerte bietet. Derivate sind ein wesentlicher Bestandteil der Anlagestrategien des Teilfonds.

Fondsspezifische Informationen

Im Rahmen der Anlagestrategie kann in wesentlichem Umfang in Derivate investiert werden.

Investmentziel

Dieser Teilfonds wird passiv verwaltet. Das Ziel dieses Teilfonds besteht darin, die Wertentwicklung des FTSE EPRA/NAREIT Developed Europe Index (der "Index") nachzubilden und den Tracking Error zwischen dem Nettoinventarwert des Teilfonds und der Wertentwicklung des Index zu minimieren.

Veranlagungsstruktur

Branchen

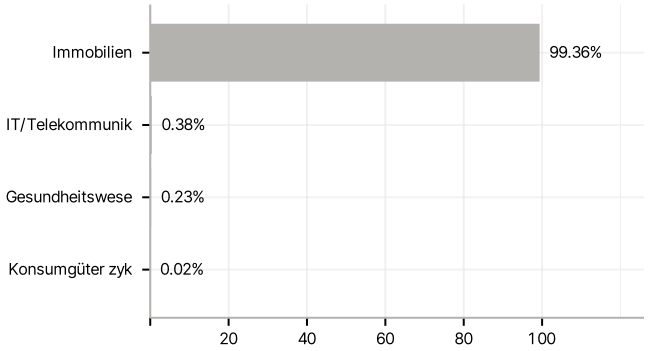

Länder

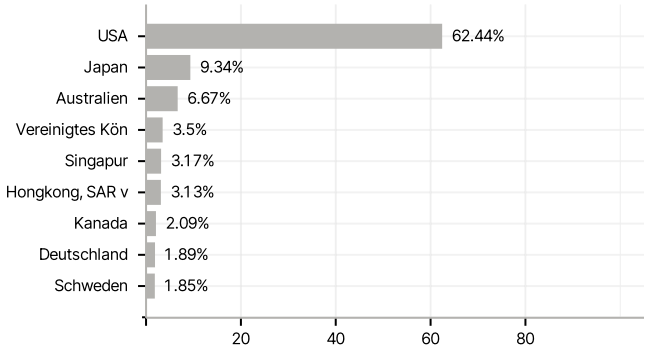

Währungen

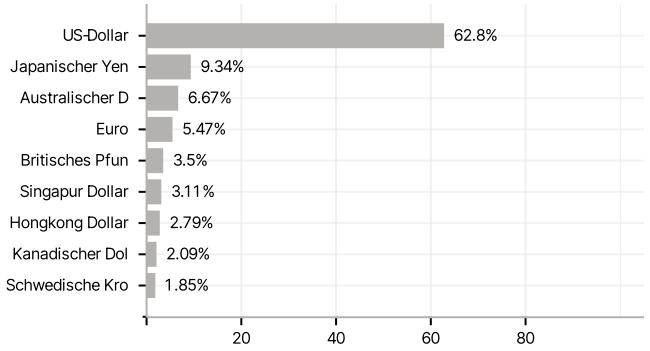

Größte Positionen

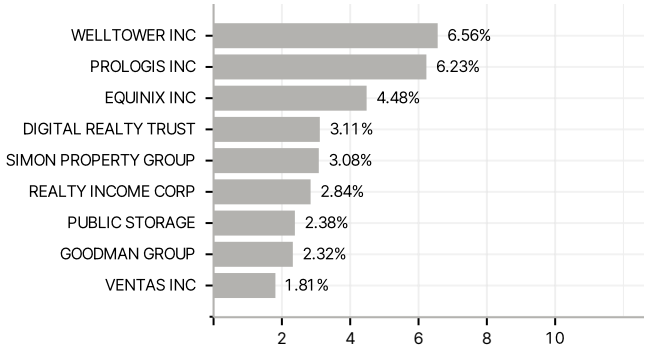

RISIKOHINWEISE: Die Informationen auf dieser Seite dienen ausschließlich zu Informationszwecken und sollten weder als Verkaufsangebot noch als Aufforderung zum Kauf des Wertpapieres oder einer Empfehlung zugunsten des Wertpapieres verstanden werden. Die baha GmbH und die BAWAG P.S.K. Bank für Arbeit und Wirtschaft und Österreichische Postsparkasse Aktiengesellschaft übernehmen trotz sorgfältigster Recherche keinerlei Haftung für die Richtigkeit der angegebenen Daten.
Factsheet erstellt von: www.baha.com am 06.12.2025 12:29