

## Amundi MSCI World SRI Climate Paris Aligned UCITS ETF Acc / IE000Y77LGG9 / ETF143 / Amundi (IE)

<b>Aktuell 02.07.2026<sup>1</sup></b>	<b>Region</b>	<b>Branche</b>	<b>Ausschüttungsart</b>	<b>Typ</b>
120,52 EUR	weltweit	ETF Aktien	thesaurierend	Alternative Investm.



### Risikokennzahlen

SRI	1	2	3	4	5	6	7
-----	---	---	---	---	---	---	---

### Jahresperformance

2025	+0,99%
2024	+17,10%

Performanceergebnisse der Vergangenheit lassen keine Rückschlüsse auf die künftige Entwicklung zu.

Stammdaten		Konditionen		Sonstige Kennzahlen	
Fondart	Einzelfond	Ausgabeaufschlag	0,00%	Mindestveranlagung	EUR 1,00
Kategorie	ETF	Managementgebühr	0,19%	Sparplan	Ja
Fondsunterkategorie	ETF Aktien	Depotgebühr	-	UCITS / OGAW	Ja
Ursprungsland	Irland	Tilgungsgebühr	0,00%	Gewinnbeteiligung	0,00%
Tranchenvolumen	(02.07.2026) EUR 3,54 Mrd.	Sonstige lfd. Kosten	(09.06.2026) 0,18%	Umschichtgebühr	1,00%
Gesamt-Fondsvolumen	(02.07.2026) EUR 3,87 Mrd.	Transaktionskosten	0,01%	<b>Fondsgesellschaft</b>	
Auflegedatum	17.01.2024	Amundi (IE)			
KESSt-Meldefonds	Ja	1 George's Quay Plaza George's Quay, D02 V002, Dublin			
Beginn des Geschäftsjahres	01.01.	Irland			
Nachhaltigkeitsfondsart	Klima	www.amundi.ie			
Fondsmanager	Ibrahima Diagne, Zhicong Mou				
Thema	Klima				

Performance	1M	6M	YTD	1J	2J	3J	5J	seit Beginn
Performance	+3,20%	+16,60%	+17,36%	+24,28%	+26,54%	-	-	+38,80%
Performance p.a.	-	-	-	+24,28%	+12,49%	-	-	+14,27%
Performance p.a. nach max. AGA	-	-	-	+24,28%	+12,49%	-	-	+14,20%
Sharpe Ratio	2,41	2,38	2,47	1,76	0,68	-	-	0,85
Volatilität	18,43%	14,31%	14,28%	12,45%	14,98%	-	-	14,02%
Schlechtester Monat	-	-5,77%	-5,77%	-5,77%	-7,95%	-7,95%	-	-7,95%
Bester Monat	-	+7,94%	+7,94%	+7,94%	+8,67%	+8,67%	-	+8,67%
Maximaler Verlust	-2,30%	-8,25%	-8,25%	-8,25%	-20,56%	-	-	-20,56%

### Vertriebszulassung

Österreich, Deutschland, Schweiz;

1. Wichtiger Hinweis zum Aktualisierungsstand: Das angegebene Datum bezieht sich ausschließlich auf die Berechnung des NAV.

RISIKOHINWEISE: Die Informationen auf dieser Seite dienen ausschließlich zu Informationszwecken und sollten weder als Verkaufsangebot noch als Aufforderung zum Kauf des Wertpapiers oder einer Empfehlung zugunsten des Wertpapiers verstanden werden. Die baha GmbH und die BAWAG P.S.K. Bank für Arbeit und Wirtschaft und Österreichische Postsparkasse Aktiengesellschaft übernehmen trotz sorgfältigster Recherche keinerlei Haftung für die Richtigkeit der angegebenen Daten.  
Factsheet erstellt von: www.baha.com am 05.07.2026 12:08

## Amundi MSCI World SRI Climate Paris Aligned UCITS ETF Acc / IE000Y77LGG9 / ETF143 / Amundi (IE)

### Investmentstrategie

Der Index ist ein Aktienindex, der auf dem MSCI World Index basiert. Dieser repräsentiert Large- und Mid-Cap-Aktien aus Industrieländern (der "Hauptindex"). Der Teilfonds bewirbt ökologische und/oder soziale Merkmale, indem er unter anderem einen Index nachbildet, der ein ESG-Rating (Umwelt, Soziales und Unternehmensführung) enthält. Der Index wird durch Anwendung einer Kombination aus wertebasierten Ausschlüssen und einem Best-in-Class-Auswahlverfahren auf Unternehmen im Hauptindex aufgebaut, um die Mindestanforderungen der EU-PAB-Verordnung zu erfüllen. Der Index bietet ein Engagement in Unternehmen mit hervorragenden ESG-Ratings und schließt Unternehmen aus, deren Produkte negative soziale oder ökologische Auswirkungen haben. Die Indexmethodik wird, neben anderen Kriterien, anhand eines "Best-in-Class"-Ansatzes erstellt: Die am besten bewerteten Unternehmen werden für den Aufbau des Index ausgewählt. Innerhalb eines Universums, eines Sektors oder einer Klasse werden die führenden oder sich am besten entwickelnden Anlagen ausgewählt, Unternehmen, die in Bezug auf ESG-Aspekte, insbesondere auf Basis von ESG-Ratings, hinterherhinken. Unter Verwendung eines Best-in-Class-Ansatzes verfolgt der Index einen außerfinanziellen Ansatz, der eine Reduzierung des ursprünglichen Anlageuniversums um mindestens 20 % (ausgedrückt in der Anzahl der Emittenten) ermöglicht. Darüber hinaus zielt der Index darauf ab, die Leistung einer Strategie darzustellen, die Wertpapiere auf der Grundlage der Chancen und Risiken im Zusammenhang mit dem Klimawandel neu bewertet, um die...

### Fondsspezifische Informationen

Im Rahmen der Anlagestrategie kann in wesentlichem Umfang in Derivate investiert werden. Die Fondsbestimmungen des Amundi MSCI World SRI Climate Paris Aligned UCITS ETF Acc wurden durch die FMA bewilligt. Der Amundi MSCI World SRI Climate Paris Aligned UCITS ETF Acc kann mehr als 35 % des Fondsvermögens in Wertpapiere/Geldmarktinstrumente folgender Emittenten investieren: by any Member State, local authorities of a Member State, non-Member States or public international body of which one or more Member States are members or OECD Governments (provided the relevant issues are investment grade), Government of the People's Republic of China, Government of Brazil (provided the issues are of investment grade), Government of India (provided the issues are of investment grade), Government of Singapore, European Investment Bank, European Bank for Reconstruction and Development, International Finance Corporation, International Monetary Fund, Euratom, The Asian Development Bank, European Central Bank, Council of Europe, Eurofima, African Development Bank, International Bank for Reconstruction and Development (The World Bank), The Inter American Development Bank, European Union, Federal National Mortgage Association (Fannie Mae), Federal Home Loan Mortgage Corporation (Freddie Mac), Government National Mortgage Association (Ginnie Mae), Student Loan Marketing Association (Sallie Mae), Federal Home Loan Bank, Federal Farm Credit Bank, Tennessee Valley Authority, Straight-A Funding LLC..

### Investmentziel

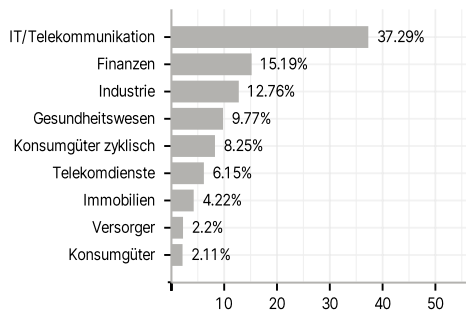
Das Anlageziel dieses Teilfonds besteht darin, die Wertentwicklung des MSCI World SRI Filtered PAB Index (der "Index") abzubilden.

### Veranlagungsstruktur

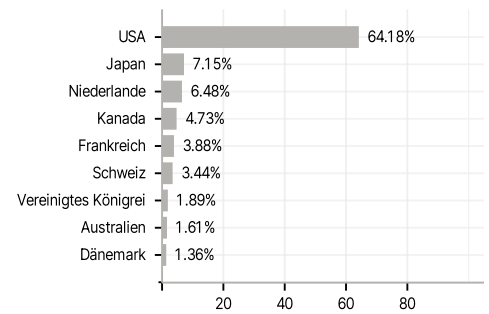
#### Anlagearten



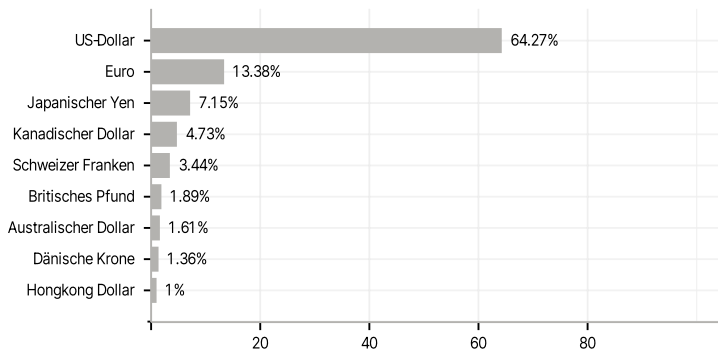
#### Branchen



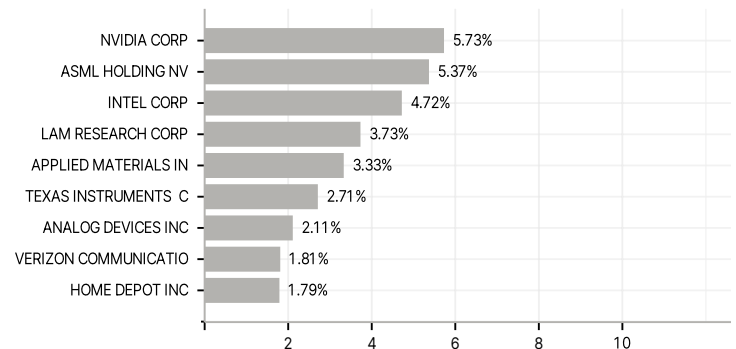
#### Länder



#### Währungen



#### Größte Positionen



RISIKOHINWEISE: Die Informationen auf dieser Seite dienen ausschließlich zu Informationszwecken und sollten weder als Verkaufsangebot noch als Aufforderung zum Kauf des Wertpapiers oder einer Empfehlung zugunsten des Wertpapiers verstanden werden. Die baha GmbH und die BAWAG P.S.K. Bank für Arbeit und Wirtschaft und Österreichische Postsparkasse Aktiengesellschaft übernehmen trotz sorgfältigster Recherche keinerlei Haftung für die Richtigkeit der angegebenen Daten.  
Factsheet erstellt von: www.baha.com am 05.07.2026 12:08