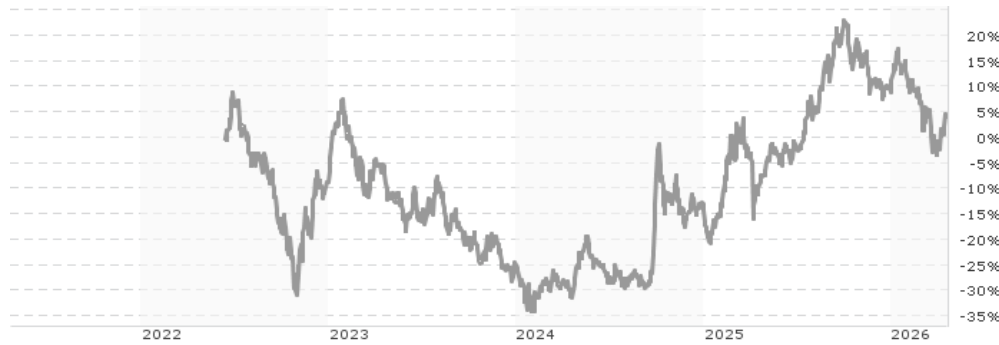


# Franklin MSCI China Paris Aligned Climate UCITS ETF / IE000EBPC0Z7 / A3DJVV / Franklin Templeton

|  |               |                |                         |                      |
|--|---------------|----------------|-------------------------|----------------------|
| <b>Aktuell 17.04.2026 <sup>1</sup></b> | <b>Region</b> | <b>Branche</b> | <b>Ausschüttungsart</b> | <b>Typ</b>           |
| 25,21USD                               | China         | ETF Aktien     | thesaurierend           | Alternative Investm. |



## Risikokennzahlen

|     |   |   |   |   |          |   |   |
|-----|---|---|---|---|----------|---|---|
| SRI | 1 | 2 | 3 | 4 | <b>5</b> | 6 | 7 |
|-----|---|---|---|---|----------|---|---|

## Jahresperformance

|      |         |
|------|---------|
| 2025 | +27,17% |
| 2024 | +13,45% |
| 2023 | -17,35% |

Performanceergebnisse der Vergangenheit lassen keine Rückschlüsse auf die künftige Entwicklung zu.

| Stammdaten                 |   | Konditionen                                   |       | Sonstige Kennzahlen      |          |
|----------------------------|---|---|-------|--------------------------|----------|
| Fondart                    | Einzelfond                                | Ausgabeaufschlag                              | 0,00% | Mindestveranlagung       | EUR 1,00 |
| Kategorie                  | ETF                                       | Managementgebühr                              | 0,22% | Sparplan                 | Nein     |
| Fondsunterkategorie        | ETF Aktien                                | Depotgebühr                                   | -     | UCITS / OGAW             | Ja       |
| Ursprungsland              | Irland                                    | Tilgungsgebühr                                | 0,00% | Gewinnbeteiligung        | 0,00%    |
| Tranchenvolumen            | (17.04.2026) USD 10,08 Mio.               | Sonstige lfd. Kosten (19.02.2026)             | 0,22% | Umschichtgebühr          | -        |
| Gesamt-Fondsvolumen        | (17.04.2026) USD 10,08 Mio.               | Transaktionskosten                            | 0,25% | <b>Fondsgesellschaft</b> |          |
| Auflagedatum               | 14.06.2022                                | Franklin Templeton                            |       |                          |          |
| KESSt-Meldefonds           | Ja  | 8A, rue Albert Borschette, L-1246, Luxembourg |       |                          |          |
| Beginn des Geschäftsjahres | 01.07.                                    | Luxemburg                                     |       |                          |          |
| Nachhaltigkeitsfondsart    | Klima                                     | www.franklintempleton.lu                      |       |                          |          |
| Fondsmanager               | Lorenzo Crosato Dina Ting                 |   |       |                          |          |
|                            | Lorenzo Crosato, Dina Ting, David McGowan |   |       |                          |          |
| Thema                      | Klima                                     |   |       |                          |          |

| Performance                    | 1M     | 6M      | YTD     | 1J      | 2J      | 3J      | 5J | seit Beginn |
|--------------------------------|--------|---------|---------|---------|---------|---------|----|-------------|
| Performance                    | -0,47% | -8,23%  | -4,48%  | +15,46% | +50,48% | +9,73%  | -  | +4,24%      |
| Performance p.a.               | -      | -       | -       | +15,46% | +22,67% | +3,14%  | -  | +1,09%      |
| Performance p.a. nach max. AGA | -      | -       | -       | +15,46% | +22,67% | +3,14%  | -  | +1,08%      |
| Sharpe Ratio                   | -0,27  | -0,92   | -0,78   | 0,71    | 0,86    | 0,04    | -  | -0,04       |
| Volatilität                    | 27,84% | 19,60%  | 21,46%  | 18,72%  | 23,87%  | 23,43%  | -  | 24,97%      |
| Schlechtester Monat            | -      | -9,88%  | -9,88%  | -9,88%  | -9,88%  | -12,47% | -  | -15,05%     |
| Bester Monat                   | -      | +7,82%  | +7,82%  | +8,76%  | +26,81% | +26,81% | -  | +26,81%     |
| Maximaler Verlust              | -8,00% | -19,00% | -17,70% | -21,41% | -21,41% | -30,56% | -  | -39,45%     |

## Vertriebszulassung

Österreich, Deutschland, Schweiz;

1. Wichtiger Hinweis zum Aktualisierungsstand: Das angegebene Datum bezieht sich ausschließlich auf die Berechnung des NAV.

RISIKOHINWEISE: Die Informationen auf dieser Seite dienen ausschließlich zu Informationszwecken und sollten weder als Verkaufsangebot noch als Aufforderung zum Kauf des Wertpapiers oder einer Empfehlung zugunsten des Wertpapiers verstanden werden. Die baha GmbH und die BAWAG P.S.K. Bank für Arbeit und Wirtschaft und Österreichische Postsparkasse Aktiengesellschaft übernehmen trotz sorgfältigster Recherche keinerlei Haftung für die Richtigkeit der angegebenen Daten.  
Factsheet erstellt von: www.baha.com am 20.04.2026 20:32

# Franklin MSCI China Paris Aligned Climate UCITS ETF / IE000EBPC0Z7 / A3DJVV / Franklin Templeton

## Investmentstrategie

Anlagerichtlinien Der Fonds ist gemäß Artikel 8 der EU-Verordnung über nachhaltigkeitsbezogene Offenlegungspflichten im Finanzdienstleistungssektor klassifiziert. Der Fonds wird passiv verwaltet und zielt darauf ab, die Entwicklung des MSCI China Climate Paris Aligned Net Total Return Index (der "Index") so genau wie möglich nachzubilden, unabhängig davon, ob der Index steigt oder fällt. Der Index basiert auf dem MSCI China Index (der "Hauptindex") und enthält chinesische Large- und Mid-Cap-Aktien. Der Index soll Anleger unterstützen, die ihr Engagement in von Übergangsrisiken und physischen Risiken des Klimawandels betroffenen Titeln reduzieren wollen und dabei gleichzeitig Chancen aus dem Übergang zu einer weniger kohlenstoffintensiven Wirtschaft nutzen und sich am Pariser Klimaschutzübereinkommen orientieren möchten. Der Index ist so konstruiert, dass er die Verordnung hinsichtlich auf das Übereinkommen von Paris abgestimmter EU-Referenzwerte (EU PAB) (Verordnung (EU) 2019/2089) (die "PAB-Vorschriften") einhält.

## Fondsspezifische Informationen

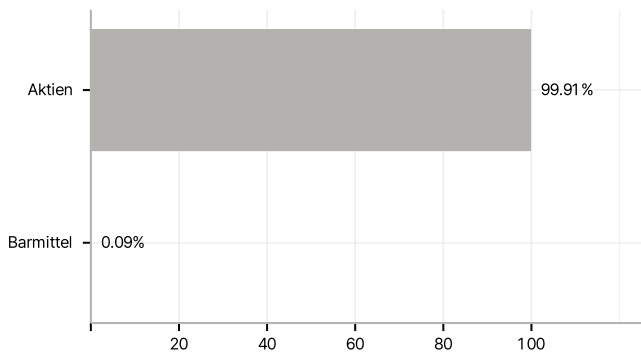
Im Rahmen der Anlagestrategie kann in wesentlichem Umfang in Derivate investiert werden. Die Fondsbestimmungen des Franklin MSCI China Paris Aligned Climate UCITS ETF wurden durch die FMA bewilligt. Der Franklin MSCI China Paris Aligned Climate UCITS ETF kann mehr als 35 % des Fondsvermögens in Wertpapiere/Geldmarktinstrumente folgender Emittenten investieren: by any Member State, its local authorities, non-Member States or public international body of which one or more Member States are members. The individual issuers must be listed in the prospectus and may be drawn from the following list: OECD Governments (provided the relevant issues are investment grade), Government of the People's Republic of China, Government of Brazil (provided the issues are of investment grade), Government of India (provided the issues are of investment grade), Government of Singapore, European Investment Bank, European Bank for Reconstruction and Development, International Finance Corporation, International Monetary Fund, Euratom, The Asian Development Bank, European Central Bank, Council of Europe, Eurofima, African Development Bank, International Bank for Reconstruction and Development (The World Bank), The Inter-American Development Bank, European Union, Federal National Mortgage Association (Fannie Mae), Federal Home Loan Mortgage Corporation (Freddie Mac), Government National Mortgage Association (Ginnie Mae), Student Loan Marketing Association (Sallie Mae), Federal Home Loan Bank, Federal Farm Credit Bank, Tennessee Valley Authority, Straight-A Funding LLC..

## Investmentziel

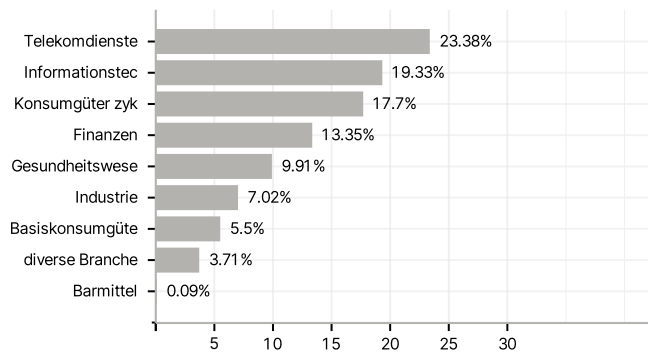
Anlageziel Der Franklin MSCI China Paris Aligned Climate UCITS ETF (der "Fonds") bietet ein Engagement in chinesischen Aktien mit hoher und mittlerer Marktkapitalisierung, die mit dem Übergang zu einer kohlenstoffarmen Wirtschaft in Einklang stehen.

## Veranlagungsstruktur

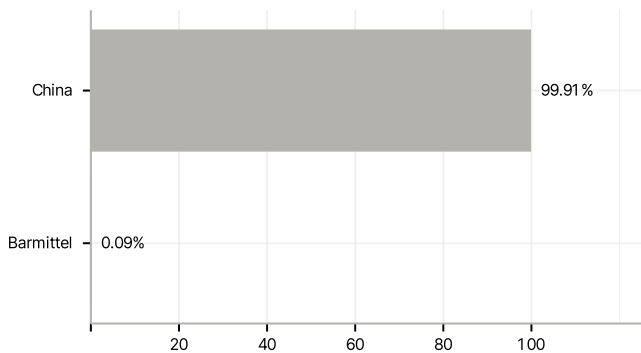
### Anlagearten



### Branchen



### Länder



### Größte Positionen

