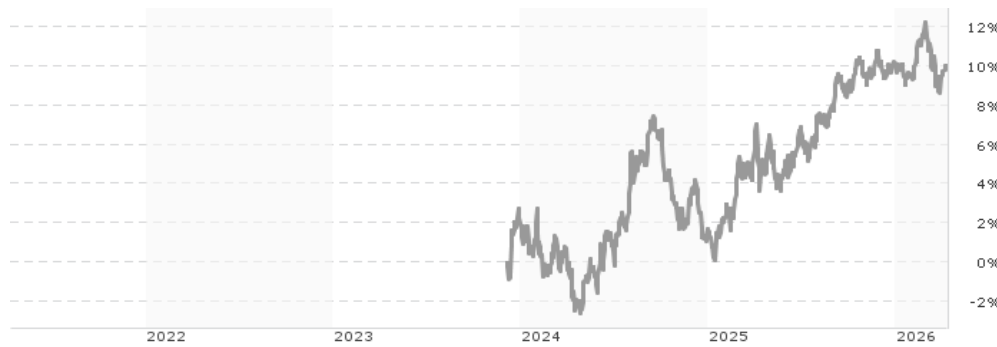


Xtrackers II US Treasuries 7-10 UCITS ETF 1D USD / LU2662649685 / DBX0UV / DWS Investment S.A.

Aktuell 09.04.2026¹	Region	Branche	Ausschüttungsart	Typ
31,24 USD	USA	ETF Anleihen	ausschüttend	Alternative Investm.


Risikokennzahlen

SRI	1	2	3	4	5	6	7
-----	---	---	---	---	---	---	---

Jahresperformance

2025	+8,35%
2024	-0,74%

Performanceergebnisse der Vergangenheit lassen keine Rückschlüsse auf die künftige Entwicklung zu.

Stammdaten		Konditionen		Sonstige Kennzahlen	
Fondart	Einzelfond	Ausgabeaufschlag	0,00%	Mindestveranlagung	EUR 1,00
Kategorie	ETF	Managementgebühr	0,01%	Sparplan	Nein
Fondsunterkategorie	ETF Anleihen	Depotgebühr	-	UCITS / OGAW	Ja
Ursprungsland	Luxemburg	Tilgungsgebühr	0,00%	Gewinnbeteiligung	0,00%
Tranchenvolumen	(09.04.2026) USD 3,27 Mio.	Sonstige lfd. Kosten (16.02.2026)	0,06%	Umschichtgebühr	1,00%
Gesamt-Fondsvolumen	(27.02.2026) USD 2,83 Mio.	Transaktionskosten	0,00%	Fondsgesellschaft	
Auflagedatum	06.12.2023	Ausschüttungen		DWS Investment S.A.	
KESSt-Meldefonds	Ja	18.02.2026	0.63 USD	2 Boulevard Konrad Adenauer, L-1115, Luxembourg	
Beginn des Geschäftsjahres	01.01.	20.08.2025	0.59 USD	Luxemburg	
Nachhaltigkeitsfondsart	-	19.02.2025	0.53 USD	www.dws.com	
Fondsmanager	-	21.08.2024	0.47 USD		
Thema	-				

Performance	1M	6M	YTD	1J	2J	3J	5J	seit Beginn
Performance	-0,99%	+1,06%	+0,07%	+4,95%	+10,42%	-	-	+10,06%
Performance p.a.	-	-	-	+4,95%	+5,08%	-	-	+4,18%
Performance p.a. nach max. AGA	-	-	-	+4,95%	+5,08%	-	-	+4,16%
Sharpe Ratio	-2,13	-0,01	-0,39	0,56	0,50	-	-	0,34
Volatilität	6,23%	4,40%	4,81%	4,95%	5,79%	-	-	6,00%
Schlechtester Monat	-	-2,47%	-2,47%	-2,47%	-3,35%	-3,35%	-	-3,35%
Bester Monat	-	+2,50%	+2,50%	+2,50%	+2,90%	+2,90%	-	+2,90%
Maximaler Verlust	-2,21%	-3,16%	-3,16%	-3,16%	-6,85%	-	-	-6,85%

Vertriebszulassung

Österreich, Deutschland, Schweiz, Luxemburg;

1. Wichtiger Hinweis zum Aktualisierungsstand: Das angegebene Datum bezieht sich ausschließlich auf die Berechnung des NAV.

 RISIKOHINWEISE: Die Informationen auf dieser Seite dienen ausschließlich zu Informationszwecken und sollten weder als Verkaufsangebot noch als Aufforderung zum Kauf des Wertpapiers oder einer Empfehlung zugunsten des Wertpapiers verstanden werden. Die baha GmbH und die BAWAG P.S.K. Bank für Arbeit und Wirtschaft und Österreichische Postsparkasse Aktiengesellschaft übernehmen trotz sorgfältigster Recherche keinerlei Haftung für die Richtigkeit der angegebenen Daten.
 Factsheet erstellt von: www.baha.com am 11.04.2026 18:17

Xtrackers II US Treasuries 7-10 UCITS ETF 1D USD / LU2662649685 / DBX0UV / DWS Investment S.A.

Investmentstrategie

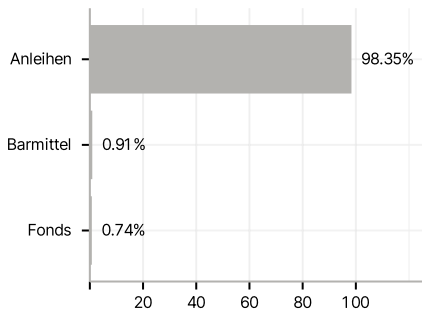
Zur Erreichung des Anlageziels versucht der Fonds, den Index vor Gebühren und Aufwendungen nachzubilden, indem er ein Portfolio aus Wertpapieren erwirbt, das die Bestandteile des Index oder andere, nicht damit in Zusammenhang stehende Anlagen enthält, wie von Gesellschaften der DWS bestimmt. Der Fonds kann Techniken und Instrumente für das Risikomanagement, zur Kostenreduzierung und zur Ergebnisverbesserung einsetzen. Diese Techniken und Instrumente können den Einsatz von Derivategeschäften umfassen. Der Fonds kann in Bezug auf seine Anlagen auch besicherte Leihgeschäfte mit geeigneten Dritten eingehen, um zusätzliche Erträge zum Ausgleich der Kosten des Fonds zu erwirtschaften.

Investmentziel

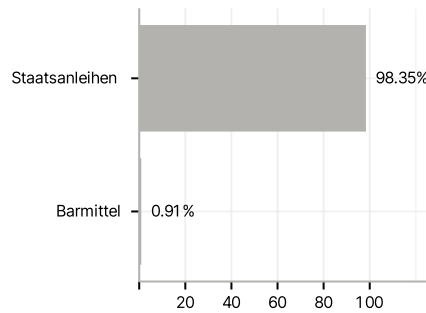
Der Fonds wird passiv verwaltet. Das Anlageziel besteht darin, die Wertentwicklung des Bloomberg US Treasury 7-10 Year Index (der "Index") abzubilden. Der Index repliziert die Wertentwicklung staatlicher Schuldtitel in US-Dollar mit einer Restlaufzeit von 7 bis 10 Jahren (ausschließlich), die vom US-amerikanischen Staat begeben werden. In den Index aufgenommen werden nur auf US-Dollar lautende festverzinsliche, nominale Schuldtitel des US-Finanzministeriums mit einer Laufzeit von 7 bis 10 Jahren (ausschließlich).

Veranlagungsstruktur

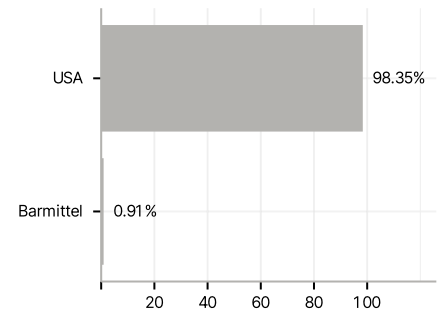
Anlagearten



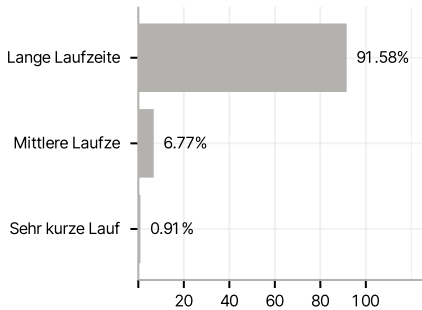
Emittenten



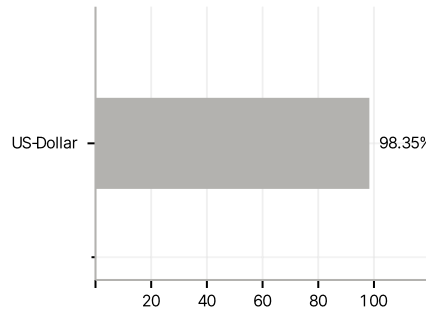
Länder



Laufzeiten



Währungen



Größte Positionen

