Xtrackers II US Treasuries 10+ UCITS ETF 1D / LU2662649412 / DBX0UW / DWS Investment S.A.

Aktuell 11.12.2025 [1]	LandRegion	Branche	Ausschüttungsart	Typ
31,34 USD	USA	ETF Anleihen	ausschüttend	Alternative Investm.

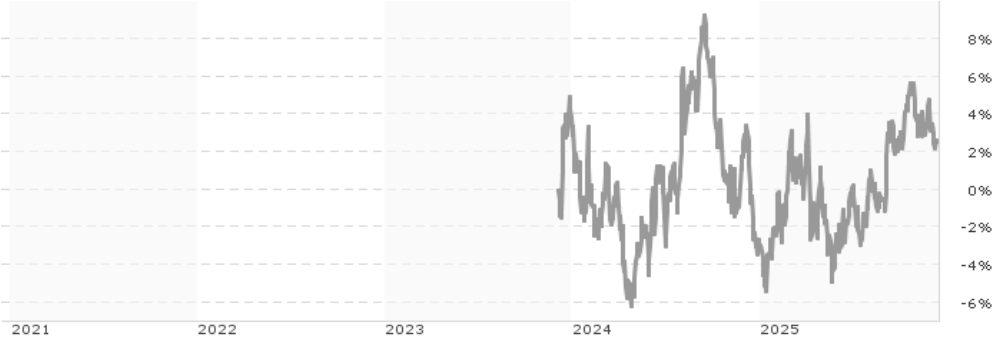

Performanceergebnisse der Vergangenheit lassen keine Rückschlüsse auf die künftige Entwicklung zu.

Risikokennzahlen							
SRI	1	2	3	4	5	6	7

Jahresperformance	
2024	-6,46%

Stammdaten	
Fondart	Einzelfond
Kategorie	ETF
Fondsunterkategorie	ETF Anleihen
Ursprungsland	Luxemburg
Tranchenvolumen	(11.12.2025) USD 3,86 Mio.
Gesamt-Fondsvolumen	(28.11.2025) USD 3,38 Mio.
Auflagedatum	06.12.2023
KESt-Meldefonds	Ja
Beginn des Geschäftsjahres	01.01.
Nachhaltigkeitsfondsart	-
Fondsmanager	-
Thema	-

Konditionen	
Ausgabeaufschlag	0,00%
Managementgebühr	0,01%
Depotgebühr	-
Tilgungsgebühr	0,00%
Sonstige lfd. Kosten	(20.02.2025) 0,06%
Transaktionskosten	0,00%

Ausschüttungen	
20.08.2025	0.59 USD
19.02.2025	0.60 USD
21.08.2024	0.58 USD

Sonstige Kennzahlen	
Mindestveranlagung	EUR 1,00
Sparplan	Nein
UCITS / OGAW	Ja
Gewinnbeteiligung	0,00%
Umschichtgebühr	1,00%

Fondsgesellschaft
DWS Investment S.A.
2 Boulevard Konrad Adenauer, L-1115, Luxembourg
Luxemburg
www.dws.com

Performance	1M	6M	YTD	1J	2J	3J	5J	seit Beginn
Performance	-0,89%	+4,78%	+5,59%	+1,26%	+4,13%	-	-	+2,59%
Performance p.a.	-	-	-	+1,26%	+2,04%	-	-	+1,27%
Performance p.a. nach max. AGA	-	-	-	+1,26%	+2,05%	-	-	+1,27%
Sharpe Ratio	-1,82	0,87	0,36	-0,08	-0,00	-	-	-0,07
Volatilität	6,78%	8,83%	10,69%	10,75%	11,94%	-	-	11,94%
Schlechtester Monat	-	-1,67%	-5,31%	-5,31%	-6,07%	-	-	-6,07%
Bester Monat	-	+3,11%	+5,17%	+5,17%	+5,17%	-	-	+5,17%
Maximaler Verlust	-2,44%	-3,32%	-8,53%	-8,53%	-13,38%	-	-	-13,38%

Vertriebszulassung

Österreich,Deutschland,Luxemburg;

1. Wichtiger Hinweis zum Aktualisierungsstand: Das angegebene Datum bezieht sich ausschließlich auf die Berechnung des NAV.

RISIKOHINWEISE: Die Informationen auf dieser Seite dienen ausschließlich zu Informationszwecken und sollten weder als Verkaufsangebot noch als Aufforderung zum Kauf des Wertpapieres oder einer Empfehlung zugunsten des Wertpapieres verstanden werden. Die baha GmbH und die BAWAG P.S.K. Bank für Arbeit und Wirtschaft und Österreichische Postsparkasse Aktiengesellschaft übernehmen trotz sorgfältigster Recherche keinerlei Haftung für die Richtigkeit der angegebenen Daten.
Factsheet erstellt von: www.baha.com am 14.12.2025 00:50

Xtrackers II US Treasuries 10+ UCITS ETF 1D / LU2662649412 / DBX0UW / DWS Investment S.A.

Investmentstrategie

Der Index repliziert die Wertentwicklung staatlicher Schuldtitel in US-Dollar mit einer Restlaufzeit von mindestens 10 Jahren, die vom US-amerikanischen Staat begeben werden. Zur Erreichung des Anlageziels versucht der Fonds, den Index vor Gebühren und Aufwendungen nachzubilden, indem er ein Portfolio aus Wertpapieren erwirbt, das die Bestandteile des Index oder andere, nicht damit in Zusammenhang stehende Anlagen enthält, wie von Gesellschaften der DWS bestimmt.

Fondsspezifische Informationen

Im Rahmen der Anlagestrategie kann in wesentlichem Umfang in Derivate investiert werden. Die Fondsbestimmungen des Xtrackers II US Treasuries 10+ UCITS ETF 1D wurden durch die FMA bewilligt. Der Xtrackers II US Treasuries 10+ UCITS ETF 1D kann mehr als 35 % des Fondsvermögens in Wertpapiere/ Geldmarktinstrumente folgender Emittenten investieren: die von einem EU-Mitgliedstaat oder dessen Gebietskörperschaften, von einem anderen OECD-Mitgliedstaat, von Singapur oder einem G20-Mitgliedstaat oder von internationalen Organisationen öffentlich-rechtlichen Charakters, denen ein oder mehrere EU-Mitgliedstaaten angehören, begeben oder garantiert sind.

Investmentziel

Das Anlageziel besteht darin, die Wertentwicklung des Bloomberg US Long Treasury Index (der "Index") abzubilden.

Veranlagungsstruktur

Anlagearten

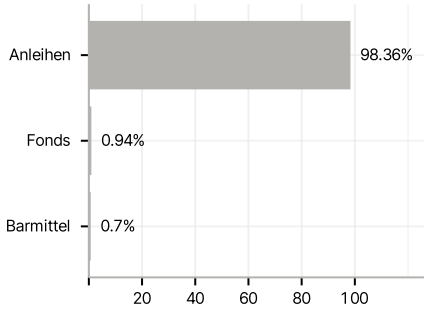

Emittenten

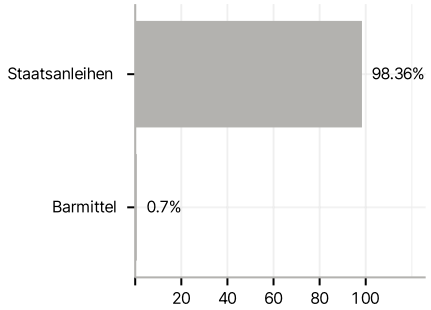

Länder

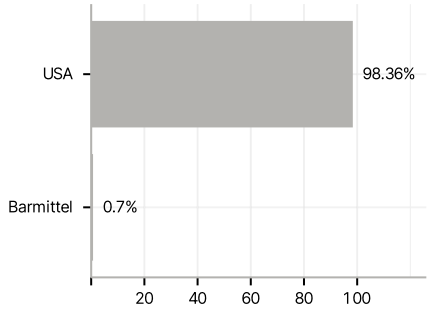

Laufzeiten

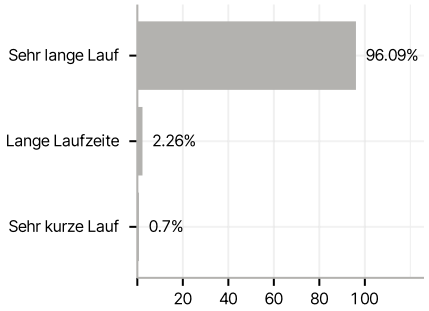

Währungen

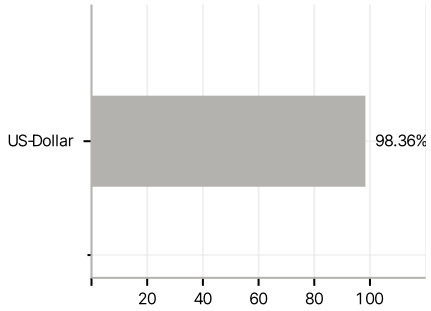

Größte Positionen

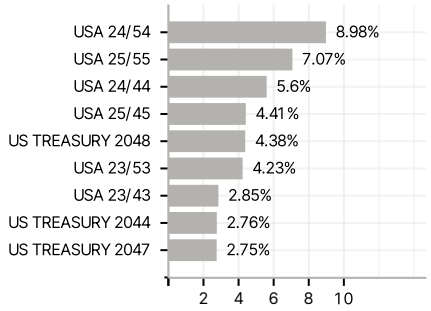

RISIKOHINWEISE: Die Informationen auf dieser Seite dienen ausschließlich zu Informationszwecken und sollten weder als Verkaufsangebot noch als Aufforderung zum Kauf des Wertpapieres oder einer Empfehlung zugunsten des Wertpapieres verstanden werden. Die baha GmbH und die BAWAG P.S.K. Bank für Arbeit und Wirtschaft und Österreichische Postsparkasse Aktiengesellschaft übernehmen trotz sorgfältigster Recherche keinerlei Haftung für die Richtigkeit der angegebenen Daten.
Factsheet erstellt von: www.baha.com am 14.12.2025 00:50