Global X S&P 500 Annual Tail Hedge UCITS ETF USD Accumulating / IE000HGH8PV2 / A3ECGK / Global X Management

Aktuell 04.12.2025 [1]	LandRegion	Branche	Ausschüttungsart	Typ
18,93 USD	USA	ETF Spezial	thesaurierend	Alternative Investm.

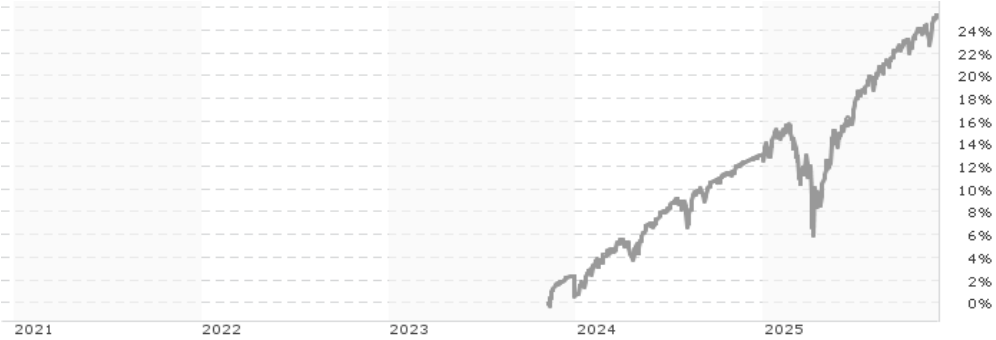

Performanceergebnisse der Vergangenheit lassen keine Rückschlüsse auf die künftige Entwicklung zu.

Risikokennzahlen							
SRI	1	2	**3**	4	5	6	7

Jahresperformance	
2024	+11,84%

Stammdaten	
Fondart	Einzelfond
Kategorie	ETF
Fondsunterkategorie	ETF Spezial
Ursprungsland	Irland
Tranchenvolumen	(27.12.2024) USD 853755,370
Gesamt-Fondsvolumen	(04.12.2025) USD 946730,370
Auflagedatum	07.11.2023
KESt-Meldefonds	Ja
Beginn des Geschäftsjahres	01.07.
Nachhaltigkeitsfondsart	-
Fondsmanager	Global X Management Company
Thema	-

Konditionen	
Ausgabeaufschlag	0,00%
Managementgebühr	0,50%
Depotgebühr	-
Tilgungsgebühr	0,00%
Sonstige lfd. Kosten	(31.12.2024) 0,50%
Transaktionskosten	0,10%

Sonstige Kennzahlen	
Mindestveranlagung	EUR 1,00
Sparplan	Nein
UCITS / OGAW	Ja
Gewinnbeteiligung	0,00%
Umschichtgebühr	-

Fondsgesellschaft

Global X Management

605 Third Avenue, 43rd Floor, 10158, New York, NY

USA

https://www.globalxfunds.com

Performance	1M	6M	YTD	1J	2J	3J	5J	seit Beginn
Performance	+1,23%	+8,42%	+11,35%	+11,22%	+23,00%	-	-	+25,36%
Performance p.a.	-	-	-	+11,22%	+10,89%	-	-	+11,50%
Performance p.a. nach max. AGA	-	-	-	+11,22%	+10,91%	-	-	+11,45%
Sharpe Ratio	2,73	3,56	1,26	1,17	1,42	-	-	1,53
Volatilität	5,12%	4,35%	8,15%	7,85%	6,25%	-	-	6,19%
Schlechtester Monat	-	+0,16%	-2,60%	-2,60%	-2,60%	-2,60%	-	-2,60%
Bester Monat	-	+2,82%	+3,09%	+3,09%	+3,09%	+3,09%	-	+3,09%
Maximaler Verlust	-1,44%	-1,44%	-8,51%	-8,51%	-8,51%	-	-	-8,51%

Vertriebszulassung

Österreich,Deutschland,Schweiz;

1. Wichtiger Hinweis zum Aktualisierungsstand: Das angegebene Datum bezieht sich ausschließlich auf die Berechnung des NAV.

RISIKOHINWEISE: Die Informationen auf dieser Seite dienen ausschließlich zu Informationszwecken und sollten weder als Verkaufsangebot noch als Aufforderung zum Kauf des Wertpapieres oder einer Empfehlung zugunsten des Wertpapieres verstanden werden. Die baha GmbH und die BAWAG P.S.K. Bank für Arbeit und Wirtschaft und Österreichische Postsparkasse Aktiengesellschaft übernehmen trotz sorgfältigster Recherche keinerlei Haftung für die Richtigkeit der angegebenen Daten.
Factsheet erstellt von: www.baha.com am 06.12.2025 18:46

Global X S&P 500 Annual Tail Hedge UCITS ETF USD Accumulating / IE000HGH8PV2 / A3ECGK / Global X Management

Investmentstrategie

The Fund is passively managed. The Fund will seek to replicate the performance of the Index by investing primarily in a basket of global equity securities and equity related securities (the "Basket") and will enter into an unfunded swap agreement with approved counterparties governed by the International Swaps and Derivatives Association to exchange the performance/return of the Basket for the return of the Index minus any associated fees (the "Swap").

Fondsspezifische Informationen

Im Rahmen der Anlagestrategie kann in wesentlichem Umfang in Derivate investiert werden. Die Fondsbestimmungen des Global X S&P 500 Annual Tail Hedge UCITS ETF USD Accumulating wurden durch die FMA bewilligt. Der Global X S&P 500 Annual Tail Hedge UCITS ETF USD Accumulating kann mehr als 35 % des Fondsvermögens in Wertpapiere/Geldmarktinstrumente folgender Emittenten investieren: OECD Governments (provided the relevant issues are of investment grade), Government of Brazil (provided the issues are investment grade), , Government of the People"s Republic of China, Government of India (provided the issues are of investment grade), Government of Singapore, European Investment Bank, European Bank for Reconstruction and Development, International Finance Corporation, International Monetary Fund, Euratom, The Asian Development Bank, European Central Bank, Council of Europe, Eurofima, African Development Bank, International Bank for Reconstruction and Development (The World Bank), The Inter American Development Bank, European Union, Federal National Mortgage Association (Fannie Mae), Federal Home Loan Mortgage Corporation (Freddie Mac), Government National Mortgage Association (Ginnie Mae), Student Loan Marketing Association (Sallie Mae), Federal Home Loan Bank, Federal Farm Credit Bank, Tennessee Valley Authority and Straight-A Funding LLC..

Investmentziel

The Fund"s investment objective is to provide investment results that closely correspond, before fees and expenses, generally to the price and yield performance of the CBOE S&P 500® Annual 30% (-5% to -35%) Buffer Protect Index (the "Index"). The Index seeks to provide similar returns to the S&P 500® Index (the "Reference Index"), with lower volatility and downside risks, in most market environments except for when the U.S. equity market is rallying.

Veranlagungsstruktur

Länder

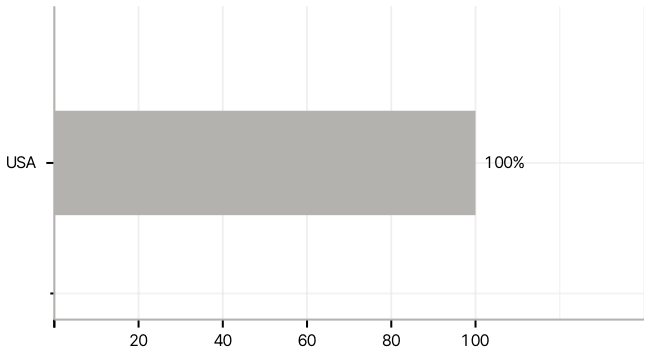

Größte Positionen

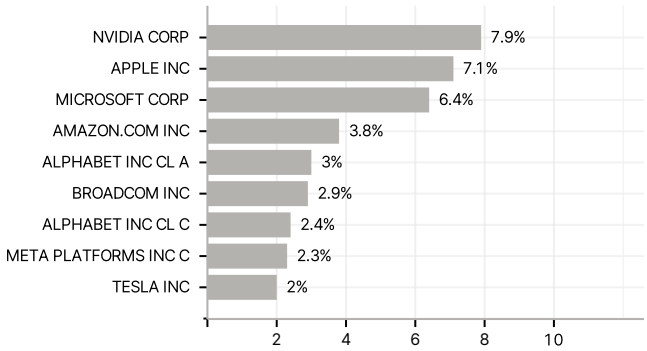

RISIKOHINWEISE: Die Informationen auf dieser Seite dienen ausschließlich zu Informationszwecken und sollten weder als Verkaufsangebot noch als Aufforderung zum Kauf des Wertpapieres oder einer Empfehlung zugunsten des Wertpapieres verstanden werden. Die baha GmbH und die BAWAG P.S.K. Bank für Arbeit und Wirtschaft und Österreichische Postsparkasse Aktiengesellschaft übernehmen trotz sorgfältigster Recherche keinerlei Haftung für die Richtigkeit der angegebenen Daten.
Factsheet erstellt von: www.baha.com am 06.12.2025 18:46