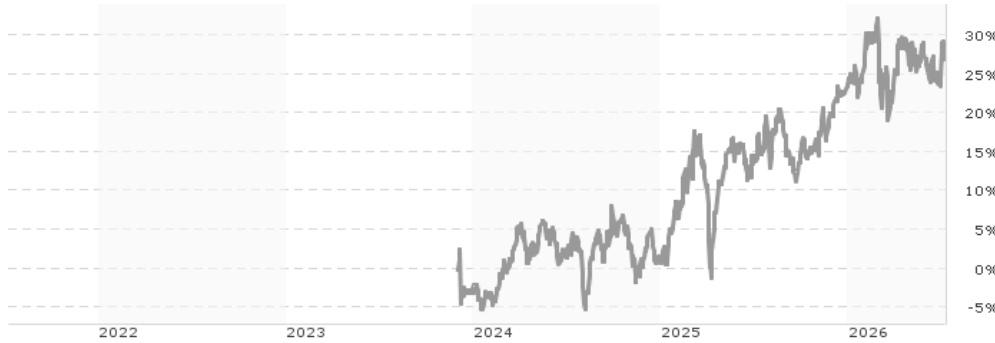


## AMUNDI DIVDAX UCITS ETF DIST / LU2611731741 / ETF193 / Amundi Luxembourg

Aktuell 08.07.2026 <sup>1</sup>	Region	Branche	Ausschüttungsart	Typ
38,16 EUR	Deutschland	ETF Aktien	ausschüttend	Alternative Investm.



### Risikokennzahlen

SRI	1	2	3	4	5	6	7
-----	---	---	---	---	---	---	---

### Jahresperformance

2025	+21,80%
2024	+4,42%

Performanceergebnisse der Vergangenheit lassen keine Rückschlüsse auf die künftige Entwicklung zu.

Stammdaten		Konditionen		Sonstige Kennzahlen	
Fondart	Einzelfond	Ausgabeaufschlag	0,00%	Mindestveranlagung	EUR 1.500,00
Kategorie	ETF	Managementgebühr	0,15%	Sparplan	Nein
Fondsunterkategorie	ETF Aktien	Depotgebühr	-	UCITS / OGAW	Ja
Ursprungsland	Luxemburg	Tilgungsgebühr	0,00%	Gewinnbeteiligung	0,00%
Tranchenvolumen	(08.07.2026) EUR 83,66 Mio.	Sonstige lfd. Kosten (09.06.2026)	0,25%	Umschichtgebühr	1,00%
Gesamt-Fondsvolumen	(07.07.2026) EUR 85,20 Mio.	Transaktionskosten	0,01%	<b>Fondsgesellschaft</b>	
Auflagedatum	07.12.2023	<b>Ausschüttungen</b>		Amundi Luxembourg	
KESSt-Meldefonds	Ja	09.12.2025	1.33 EUR	5 allée Scheffer, L-2520, Luxembourg	
Beginn des Geschäftsjahres	01.10.	10.12.2024	1.17 EUR	Luxemburg	
Nachhaltigkeitsfondsart	-	https://www.amundi.lu			
Fondsmanager	-				
Thema	-				

Performance	1M	6M	YTD	1J	2J	3J	5J	seit Beginn
Performance	+1,81%	+1,66%	+2,78%	+10,12%	+23,35%	-	-	+33,04%
Performance p.a.	-	-	-	+10,12%	+11,06%	-	-	+11,67%
Performance p.a. nach max. AGA	-	-	-	+10,12%	+11,06%	-	-	+11,66%
Sharpe Ratio	3,72	0,34	0,42	0,76	0,63	-	-	0,70
Volatilität	15,84%	16,89%	16,61%	14,46%	15,62%	-	-	14,63%
Schlechtester Monat	-	-6,36%	-6,36%	-6,36%	-6,36%	-6,36%	-	-6,36%
Bester Monat	-	+5,43%	+5,43%	+5,43%	+6,80%	+6,80%	-	+6,80%
Maximaler Verlust	-2,95%	-9,89%	-9,89%	-9,89%	-16,01%	-	-	-16,01%

### Vertriebszulassung

Österreich, Deutschland, Schweiz;

1. Wichtiger Hinweis zum Aktualisierungsstand: Das angegebene Datum bezieht sich ausschließlich auf die Berechnung des NAV.

RISIKOHINWEISE: Die Informationen auf dieser Seite dienen ausschließlich zu Informationszwecken und sollten weder als Verkaufsangebot noch als Aufforderung zum Kauf des Wertpapiers oder einer Empfehlung zugunsten des Wertpapiers verstanden werden. Die baha GmbH und die BAWAG P.S.K. Bank für Arbeit und Wirtschaft und Österreichische Postsparkasse Aktiengesellschaft übernehmen trotz sorgfältigster Recherche keinerlei Haftung für die Richtigkeit der angegebenen Daten.  
Factsheet erstellt von: www.baha.com am 09.07.2026 07:39

## AMUNDI DIVDAX UCITS ETF DIST / LU2611731741 / ETF193 / Amundi Luxembourg

### Investmentstrategie

Der Index ist ein Netto-Gesamtertragsindex: Die von den Indexbestandteilen gezahlten Dividenden nach Abzug der Steuern sind in der Indexrendite enthalten. Der Index ist ein Aktienindex, der 15 deutsche Unternehmen mit hoher und mittlerer Marktkapitalisierung repräsentiert, die Bestandteil des deutschen Leitindex DAX sind und die höchste Dividendenrendite aufweisen. Die Dividendenrendite wird berechnet, indem die ausgeschütteten Dividenden durch den Schlusskurs der jeweiligen Aktie am Tag vor dem Ex-Tag geteilt werden. Der Index wird nach den Grundsätzen der Streubesitz-Marktkapitalisierung gewichtet, wobei die Obergrenze für die Gewichtung der einzelnen Aktien bei 10 % liegt.

### Fondsspezifische Informationen

Im Rahmen der Anlagestrategie kann in wesentlichem Umfang in Derivate investiert werden.

### Investmentziel

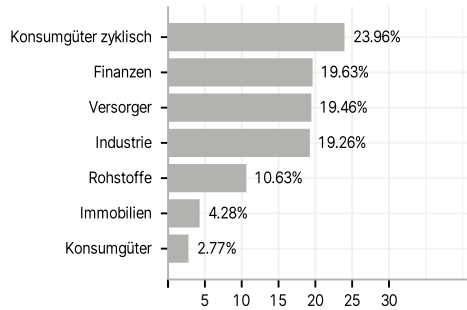
Das Ziel dieses Teilfonds besteht darin, die Wertentwicklung des DivDAX Total Return Index (der "Index") nachzubilden und den Tracking Error zwischen dem Nettoinventarwert des Teilfonds und der Wertentwicklung des Index zu minimieren. Der Teilfonds strebt an, ein Tracking-Error-Niveau zu erreichen, das in der Regel nicht mehr als 1 % beträgt.

### Veranlagungsstruktur

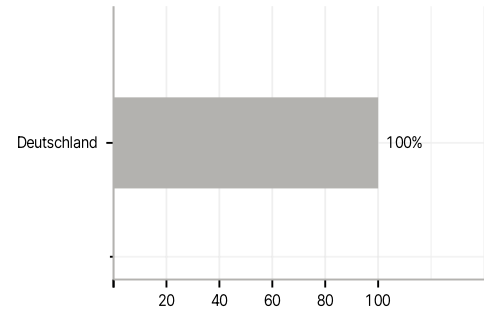
#### Anlagearten



#### Branchen



#### Länder



#### Währungen



#### Größte Positionen

