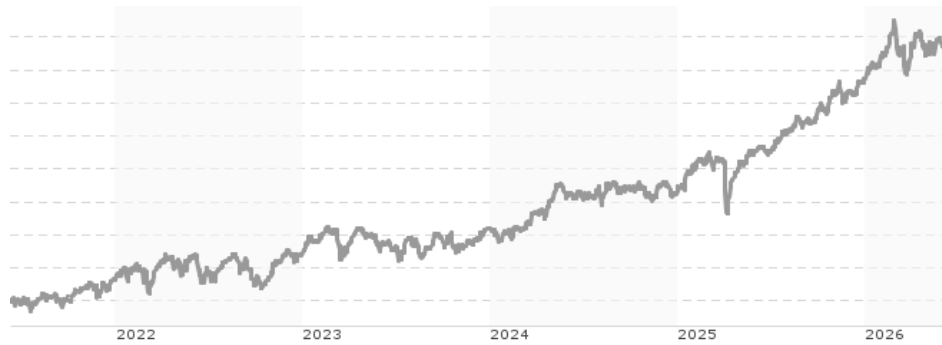


**UBS (Lux) Fund Solutions - UBS MSCI United Kingdom UCITS ETF GBP dis / LU0937836467 / A1W2HH / UBS AM S.A. (EU)**

Aktuell 09.06.2026 <sup>1</sup>	Region	Branche	Ausschüttungsart	Typ
26,22 GBP	Vereinigtes Königreich	ETF Aktien	ausschüttend	Alternative Investm.


**Risikokennzahlen**

SRI	1	2	3	4	5	6	7
-----	---	---	---	---	---	---	---

**Jahresperformance**

2025	+25,49%
2024	+9,10%
2023	+7,41%
2022	+6,87%
2021	+19,27%

Performanceergebnisse der Vergangenheit lassen keine Rückschlüsse auf die künftige Entwicklung zu.

Stammdaten		Konditionen		Sonstige Kennzahlen	
Fondart	Einzelfond	Ausgabeaufschlag	0,00%	Mindestveranlagung	EUR 1.500,00
Kategorie	ETF	Managementgebühr	0,20%	Sparplan	Nein
Fondsunterkategorie	ETF Aktien	Depotgebühr	-	UCITS / OGAW	Ja
Ursprungsland	Luxemburg	Tilgungsgebühr	0,00%	Gewinnbeteiligung	0,00%
Tranchenvolumen	(09.06.2026) GBP 102,55 Mio.	Sonstige lfd. Kosten (15.04.2026)	0,20%	Umschichtgebühr	-
Gesamt-Fondsvolumen	(09.06.2026) GBP 3,22 Mrd.	Transaktionskosten	0,02%	<b>Fondsgesellschaft</b>	
Auflagedatum	21.10.2013	<b>Ausschüttungen</b>		UBS AM S.A. (EU)	
KESSt-Meldefonds	Ja	09.02.2026	0.32 GBP	33A avenue J.F. Kennedy, 1855, Luxembourg	
Beginn des Geschäftsjahres	01.01.	28.07.2025	0.44 GBP	Luxemburg	
Nachhaltigkeitsfondsart	-	06.02.2025	0.25 GBP	<a href="https://www.ubs.com">https://www.ubs.com</a>	
Fondsmanager	Sabina Jackson Ben Faulkner	07.08.2024	0.50 GBP		
	Sabina Jackson, Ben Faulkner, Urs Räbsamen	01.02.2024	0.15 GBP		
Thema	-				

Performance	1M	6M	YTD	1J	2J	3J	5J	seit Beginn
Performance	-0,12%	+8,08%	+4,87%	+19,86%	+32,44%	+49,66%	+75,96%	+137,88%
Performance p.a.	-	-	-	+19,86%	+15,11%	+14,37%	+11,96%	+7,10%
Performance p.a. nach max. AGA	-	-	-	+19,86%	+15,08%	+14,39%	+11,97%	+7,09%
Sharpe Ratio	-0,34	1,10	0,66	1,62	1,09	1,08	0,78	0,32
Volatilität	11,26%	13,20%	13,74%	10,79%	11,68%	11,15%	12,35%	14,63%
Schlechtester Monat	-	-5,93%	-5,93%	-5,93%	-5,93%	-5,93%	-5,93%	-13,57%
Bester Monat	-	+7,28%	+7,28%	+7,28%	+7,28%	+7,28%	+7,28%	+13,05%
Maximaler Verlust	-2,54%	-8,87%	-8,87%	-8,87%	-12,82%	-12,82%	-12,82%	-34,22%

**Vertriebszulassung**

Österreich, Deutschland, Schweiz;

1. Wichtiger Hinweis zum Aktualisierungsstand: Das angegebene Datum bezieht sich ausschließlich auf die Berechnung des NAV.

RISIKOHINWEISE: Die Informationen auf dieser Seite dienen ausschließlich zu Informationszwecken und sollten weder als Verkaufsangebot noch als Aufforderung zum Kauf des Wertpapiers oder einer Empfehlung zugunsten des Wertpapiers verstanden werden. Die baha GmbH und die BAWAG P.S.K. Bank für Arbeit und Wirtschaft und Österreichische Postsparkasse Aktiengesellschaft übernehmen trotz sorgfältigster Recherche keinerlei Haftung für die Richtigkeit der angegebenen Daten.  
 Factsheet erstellt von: www.baha.com am 10.06.2026 11:39

## UBS (Lux) Fund Solutions - UBS MSCI United Kingdom UCITS ETF GBP dis / LU0937836467 / A1W2HH / UBS AM S.A. (EU)

### Investmentstrategie

Es kann auch vorkommen, dass ein Teilfonds Wertpapiere hält, die nicht in seinem Index enthalten sind, wenn der Portfolio Manager des jeweiligen Teilfonds dies angesichts des Anlageziels des Teilfonds und der Anlagebeschränkungen oder anderer Faktoren für angemessen hält. Das Engagement in den Index durch direkte Nachbildung kann durch die Kosten für die Neugewichtung beeinflusst werden, während das Engagement in den Index durch Derivate durch die Kosten für den Derivatehandel beeinflusst werden kann. Der Einsatz von OTC-Derivaten birgt zudem ein Gegenparteirisiko, das jedoch durch die Sicherheitenpolitik von UBS (Lux) Fund Solutions gemindert wird. Der Teilfonds wird sein Nettovermögen überwiegend in Aktien, übertragbare Wertpapiere, Geldmarktinstrumente, Anteile von Organismen für gemeinsame Anlagen, Einlagen bei Kreditinstituten, strukturierte Schuldverschreibungen, die an einem geregelten Markt notiert sind oder gehandelt werden, und andere gemäss dem Verkaufsprospekt zulässige Vermögenswerte investieren. {Der Teilfonds kann Wertpapierleihgeschäfte tätigen. Nachhaltigkeitsrisiken werden nicht systematisch integriert, da sie nicht Teil des Indexauswahlprozesses sind. Die Rendite des Fonds hängt hauptsächlich von der Wertentwicklung des abgebildeten Index ab.

### Fondsspezifische Informationen

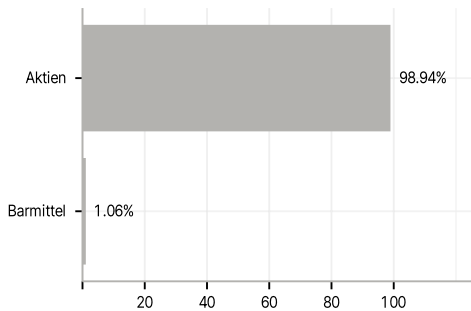
Im Rahmen der Anlagestrategie kann in wesentlichem Umfang in Derivate investiert werden. Die Fondsbestimmungen des UBS (Lux) Fund Solutions - UBS MSCI United Kingdom UCITS ETF GBP dis wurden durch die FMA bewilligt. Der UBS (Lux) Fund Solutions - UBS MSCI United Kingdom UCITS ETF GBP dis kann mehr als 35 % des Fondsvermögens in Wertpapiere/Geldmarktinstrumente folgender Emittenten investieren: by a Member State of the European Union, its local authorities, an OECD member country, a country member of the G20 or public international bodies of which one or more Member States of the European Union are members.

### Investmentziel

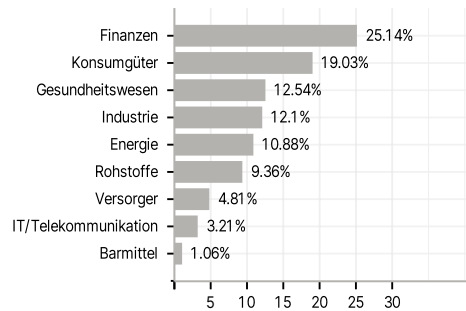
Der Teilfonds UBS (Lux) Fund Solutions - MSCI United Kingdom UCITS ETF wird passiv verwaltet und geht ein anteiliges Engagement in den Komponenten des MSCI United Kingdom Index (Net Return) ein, entweder durch direkte Anlagen in allen oder im Wesentlichen allen Wertpapieren der Komponenten und/oder durch den Einsatz von Derivaten, insbesondere in Fällen, in denen es nicht möglich oder praktikabel ist, den Index durch direkte Anlagen nachzubilden, oder um Effizienzgewinne beim Engagement im Index zu erzielen.

### Veranlagungsstruktur

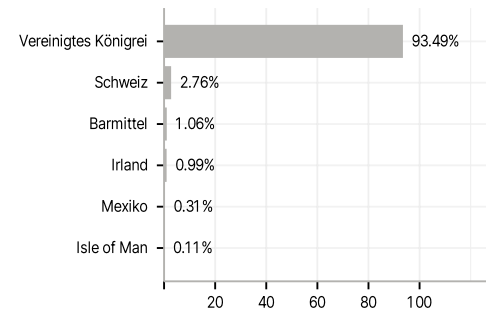
#### Anlagearten



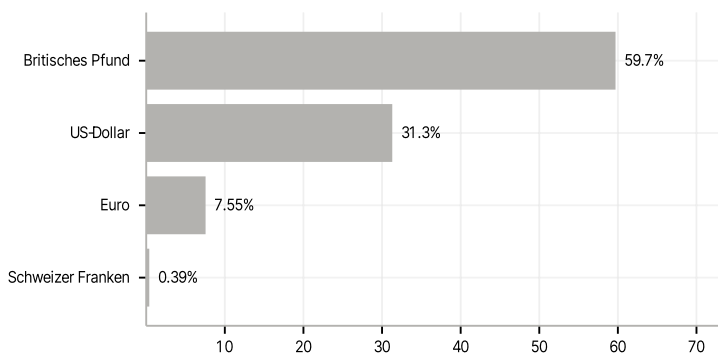
#### Branchen



#### Länder



#### Währungen



#### Grösste Positionen

