

iShares S&P 500 Information Technology Sector UCITS ETF USD (Acc) / IE00B3WJKG14 / A142N1 / BlackRock AM (IE)

Aktuell 08.05.2026¹	Region	Branche	Ausschüttungsart	Typ
48,46 USD	USA	ETF Aktien	thesaurierend	Alternative Investm.



Risikokennzahlen

SRI	1	2	3	4	5	6	7
-----	---	---	---	---	----------	---	---

Jahresperformance

2025	+23,76%
2024	+37,17%
2023	+57,57%
2022	-28,43%
2021	+33,46%

Performanceergebnisse der Vergangenheit lassen keine Rückschlüsse auf die künftige Entwicklung zu.

Stammdaten		Konditionen		Sonstige Kennzahlen	
Fondart	Einzelfond	Ausgabeaufschlag	0,00%	Mindestveranlagung	EUR 1,00
Kategorie	ETF	Managementgebühr	0,00%	Sparplan	Ja
Fondsunterkategorie	ETF Aktien	Depotgebühr	-	UCITS / OGAW	Ja
Ursprungsland	Irland	Tilgungsgebühr	0,00%	Gewinnbeteiligung	0,00%
Tranchenvolumen (08.05.2026)	USD 18,13 Mrd.	Sonstige lfd. Kosten (10.04.2025)	0,15%	Umschichtgebühr	-
Gesamt-Fondsvolumen (08.05.2026)	USD 18,13 Mrd.	Transaktionskosten	0,02%	Fondsgesellschaft	
Auflagedatum	20.11.2015	BlackRock AM (IE)			
KESSt-Meldefonds	Ja	Glencar House, 20 Merrion Road, Dublin 4, D04 T9F3, Dublin			
Beginn des Geschäftsjahres	01.12.	Irland			
Nachhaltigkeitsfondsart	-	https://www.blackrock.com			
Fondsmanager	BlackRock Asset Management Ireland Limited				
Thema	-				

Performance	1M	6M	YTD	1J	2J	3J	5J	seit Beginn
Performance	+20,90%	+12,56%	+15,93%	+55,88%	+75,79%	+155,42%	+184,80%	+857,63%
Performance p.a.	-	-	-	+55,88%	+32,59%	+36,69%	+23,30%	+24,08%
Performance p.a. nach max. AGA	-	-	-	+55,88%	+32,59%	+36,69%	+23,28%	+24,05%
Sharpe Ratio	45,98	1,12	2,16	2,68	1,20	1,48	0,86	0,91
Volatilität	19,67%	22,46%	23,26%	20,05%	25,26%	23,34%	24,63%	24,10%
Schlechtester Monat	-	-4,26%	-4,05%	-4,26%	-8,82%	-8,82%	-12,06%	-12,06%
Bester Monat	-	+17,71%	+17,71%	+17,71%	+17,71%	+17,71%	+17,71%	+17,71%
Maximaler Verlust	-1,76%	-15,49%	-14,42%	-18,27%	-26,67%	-26,67%	-33,69%	-33,69%

Vertriebszulassung

Österreich, Deutschland, Schweiz;

1. Wichtiger Hinweis zum Aktualisierungsstand: Das angegebene Datum bezieht sich ausschließlich auf die Berechnung des NAV.

RISIKOHINWEISE: Die Informationen auf dieser Seite dienen ausschließlich zu Informationszwecken und sollten weder als Verkaufsangebot noch als Aufforderung zum Kauf des Wertpapiers oder einer Empfehlung zugunsten des Wertpapiers verstanden werden. Die baha GmbH und die BAWAG P.S.K. Bank für Arbeit und Wirtschaft und Österreichische Postsparkasse Aktiengesellschaft übernehmen trotz sorgfältigster Recherche keinerlei Haftung für die Richtigkeit der angegebenen Daten.
Factsheet erstellt von: www.baha.com am 11.05.2026 10:36

iShares S&P 500 Information Technology Sector UCITS ETF USD (Acc) / IE00B3WJKG14 / A142N1 / BlackRock AM (IE)

Investmentstrategie

Der Index misst die Wertentwicklung von Aktien aus dem S&P 500 Index, die gemäß dem Global Industry Classification Standard (GICS) dem Sektor Informationstechnologie angehören. Der S&P 500 Index misst die Wertentwicklung von 500 Aktien der führenden US-Unternehmen aus den wichtigsten Branchen der US-Wirtschaft, die die Kriterien von S&P hinsichtlich Größe, Liquidität und Streubesitz erfüllen. Der GICS-Sektor Informationstechnologie umfasst derzeit die folgenden allgemeinen Bereiche: erstens Software & Dienste, darunter u. a. Unternehmen, die in erster Linie Anwendungssoftware für den Geschäftskundenmarkt, System- und Datenbankmanagement entwickeln und produzieren, sowie Unternehmen, die Beratung und weitere Dienste im IT-Bereich anbieten, und Unternehmen, die Internetdienste und -infrastruktur für die Internetbranche bereitstellen (z. B. Datendienste, Cloud-Netzwerke, Speicherinfrastruktur, Webhosting), zweitens Technologie-Hardware und Ausrüstung, darunter u. a. Hersteller und Vertrieber von Kommunikationsgeräten, Computern und Peripheriegeräten, Computer-Ausrüstung und zugehörigen Instrumenten, und drittens Hersteller von Halbleitern und Halbleiterausstattung. Die Anlageverwaltungsgesellschaft kann derivative Finanzinstrumente (FD) einsetzen (d. h. Anlagen, deren Preise auf einem oder mehreren zugrunde liegenden Vermögenswerten basieren), um das Anlageziel des Fonds zu erreichen. FD können zu Zwecken der Direktanlage eingesetzt werden.

Fondsspezifische Informationen

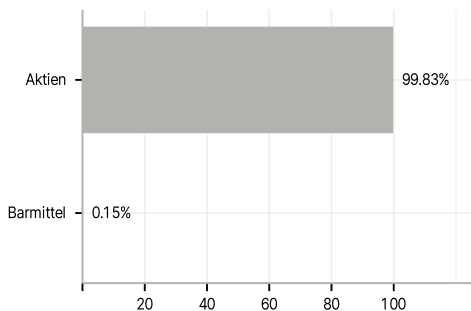
Im Rahmen der Anlagestrategie kann in wesentlichem Umfang in Derivate investiert werden. Die Fondsbestimmungen des iShares S&P 500 Information Technology Sector UCITS ETF USD (Acc) wurden durch die FMA bewilligt. Der iShares S&P 500 Information Technology Sector UCITS ETF USD (Acc) kann mehr als 35 % des Fondsvermögens in Wertpapiere/Geldmarktinstrumente folgender Emittenten investieren: die von einem Mitgliedstaat, dessen Gebietskörperschaften, einem Nicht-Mitgliedstaat oder einer internationalen Körperschaft öffentlichen Rechts, der ein oder mehrere Mitgliedstaaten als Mitglieder angehören, begeben oder garantiert sind. Die einzelnen Emittenten sind der folgenden Auflistung zu entnehmen: Regierungen von OECD-Ländern (vorausgesetzt, es handelt es sich um erstklassige Emissionen mit Investment-Grade-Rating), Regierung von Brasilien (vorausgesetzt, es handelt es sich um erstklassige Emissionen mit Investment-Grade-Rating), Regierung der Volksrepublik China, Regierung von Indien (vorausgesetzt, es handelt es sich um erstklassige Emissionen mit Investment-Grade-Rating), Regierung von Singapur, Europäische Investitionsbank, Europäische Bank für Wiederaufbau und Entwicklung, International Finance Corporation, Internationaler Währungsfonds, Euratom, Asiatische Entwicklungsbank, Europäische Zentralbank, Europarat, Eurofima, Afrikanische Entwicklungsbank, Internationale Bank für Wiederaufbau und Entwicklung (die Weltbank), Interamerikanische Entwicklungsbank, Europäische Union, Federal National Mortgage Association (Fannie Mae), Federal Home Loan Mortgage Corporation (Freddie Mac), Government National Mortgage Association (Ginnie Mae), Student Loan Marketing Association (Sallie Mae), Federal Home Loan Bank, Federal Farm Credit Bank, Tennessee Valley Authority und Straight-A Funding LLC..

Investmentziel

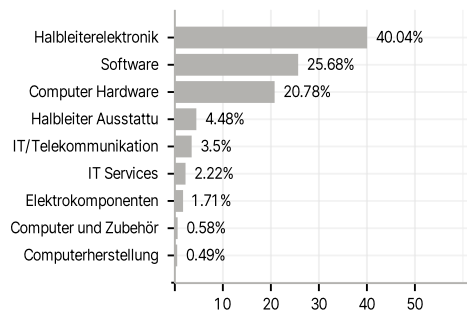
Die Anteilklasse ist eine Anteilklasse eines Fonds, der durch eine Kombination aus Kapitalwachstum und Erträgen auf das Fondsvermögen die Erzielung einer Rendite aus Ihrer Anlage anstrebt, welche die Rendite des S&P 500 Capped 35/20 Information Technology Index, des Referenzindex des Fonds (Index), widerspiegelt. Die Anteilklasse wird über den Fonds passiv verwaltet und investiert, soweit dies möglich und machbar ist, in die Eigenkapitalinstrumente (z. B. Aktien), aus denen sich der Index zusammensetzt.

Veranlagungsstruktur

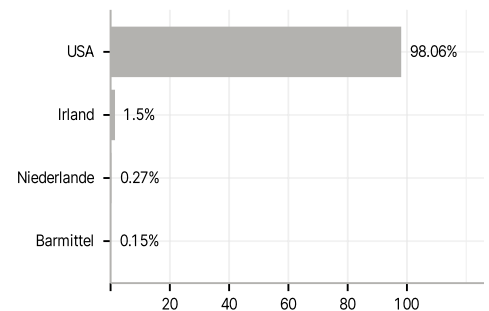
Anlagearten



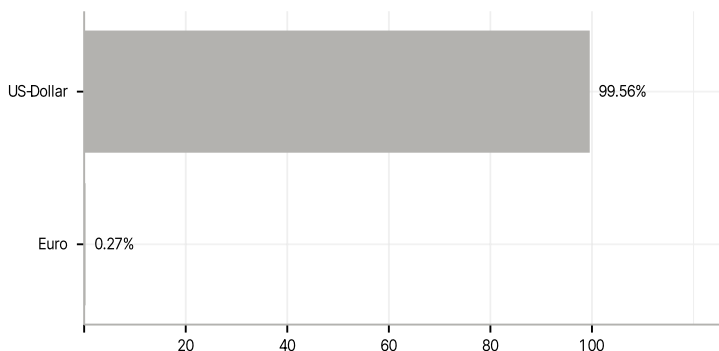
Branchen



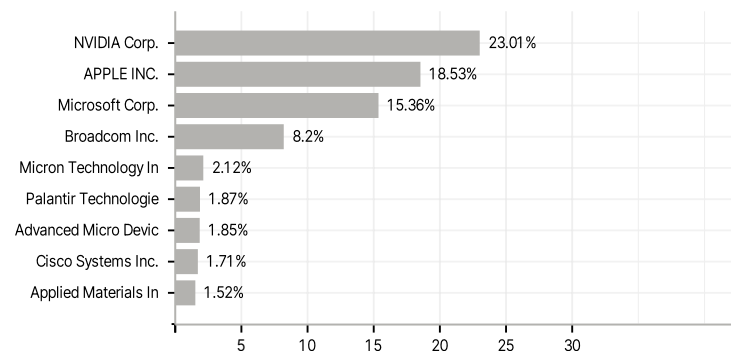
Länder



Währungen



Größte Positionen



RISIKOHINWEISE: Die Informationen auf dieser Seite dienen ausschließlich zu Informationszwecken und sollten weder als Verkaufsangebot noch als Aufforderung zum Kauf des Wertpapiers oder einer Empfehlung zugunsten des Wertpapiers verstanden werden. Die baha GmbH und die BAWAG P.S.K. Bank für Arbeit und Wirtschaft und Österreichische Postsparkasse Aktiengesellschaft übernehmen trotz sorgfältigster Recherche keinerlei Haftung für die Richtigkeit der angegebenen Daten.
 Factsheet erstellt von: www.baha.com am 11.05.2026 10:36

