

## Fidelity Europe Equity Research Enhanced UCITS ETF Acc / IE00BKSBGT50 / A2P0ZP / FIL IM (LU)

|                                       |               |                |                         |                      |
|---------------------------------------|---------------|----------------|-------------------------|----------------------|
| <b>Aktuell 17.04.2026<sup>1</sup></b> | <b>Region</b> | <b>Branche</b> | <b>Ausschüttungsart</b> | <b>Typ</b>           |
| <b>10,49 EUR</b>                      | Europa        | ETF Aktien     | thesaurierend           | Alternative Investm. |



### Risikokennzahlen

|     |   |   |   |          |   |   |   |
|-----|---|---|---|----------|---|---|---|
| SRI | 1 | 2 | 3 | <b>4</b> | 5 | 6 | 7 |
|-----|---|---|---|----------|---|---|---|

### Jahresperformance

|      |         |
|------|---------|
| 2025 | +16,51% |
| 2024 | +7,80%  |
| 2023 | +14,56% |
| 2022 | -10,61% |
| 2021 | +26,00% |

Performanceergebnisse der Vergangenheit lassen keine Rückschlüsse auf die künftige Entwicklung zu.

| Stammdaten                 |                              | Konditionen                                   |       | Sonstige Kennzahlen      |          |
|----------------------------|------------------------------|---|-------|--------------------------|----------|
| Fondart                    | Einzelfond                   | Ausgabeaufschlag                              | 0,00% | Mindestveranlagung       | EUR 1,00 |
| Kategorie                  | ETF                          | Managementgebühr                              | 0,25% | Sparplan                 | Ja       |
| Fondsunterkategorie        | ETF Aktien                   | Depotgebühr                                   | -     | UCITS / OGAW             | Ja       |
| Ursprungsland              | Irland                       | Tilgungsgebühr                                | 0,00% | Gewinnbeteiligung        | 0,00%    |
| Tranchenvolumen            | (17.04.2026) EUR 104,89 Mio. | Sonstige lfd. Kosten (16.02.2026)             | 0,25% | Umschichtgebühr          | -        |
| Gesamt-Fondsvolumen        | (17.04.2026) EUR 104,89 Mio. | Transaktionskosten                            | 0,19% | <b>Fondsgesellschaft</b> |          |
| Auflagedatum               | 18.05.2020                   | FIL IM (LU)                                   |       |                          |          |
| KESSt-Meldefonds           | Ja                           | 2A, Rue Albert Borschette, L-1246, Luxembourg |       |                          |          |
| Beginn des Geschäftsjahres | 01.02.                       | Luxemburg                                     |       |                          |          |
| Nachhaltigkeitsfondsart    | -                            | www.fidelity.lu                               |       |                          |          |
| Fondsmanager               | -                            |   |       |                          |          |
| Thema                      | -                            |   |       |                          |          |

| Performance                    | 1M     | 6M     | YTD    | 1J      | 2J      | 3J      | 5J      | seit Beginn |
|--------------------------------|--------|--------|--------|---------|---------|---------|---------|-------------|
| Performance                    | +4,31% | +9,56% | +6,10% | +23,26% | +28,21% | +37,20% | +53,05% | +109,77%    |
| Performance p.a.               | -      | -      | -      | +23,26% | +13,23% | +11,11% | +8,89%  | +13,34%     |
| Performance p.a. nach max. AGA | -      | -      | -      | +23,26% | +13,23% | +11,12% | +8,88%  | +13,31%     |
| Sharpe Ratio                   | 2,75   | 1,28   | 1,22   | 1,75    | 0,83    | 0,73    | 0,48    | 0,78        |
| Volatilität                    | 22,56% | 13,95% | 16,49% | 12,02%  | 13,27%  | 12,15%  | 13,83%  | 14,23%      |
| Schlechtester Monat            | -      | -8,29% | -8,29% | -8,29%  | -8,29%  | -8,29%  | -8,29%  | -8,29%      |
| Bester Monat                   | -      | +7,95% | +7,95% | +7,95%  | +7,95%  | +7,95%  | +7,95%  | +13,50%     |
| Maximaler Verlust              | -5,02% | -9,85% | -9,85% | -9,85%  | -15,96% | -15,96% | -20,36% | -20,36%     |

### Vertriebszulassung

Österreich, Deutschland, Schweiz;

1. Wichtiger Hinweis zum Aktualisierungsstand: Das angegebene Datum bezieht sich ausschließlich auf die Berechnung des NAV.

RISIKOHINWEISE: Die Informationen auf dieser Seite dienen ausschließlich zu Informationszwecken und sollten weder als Verkaufsangebot noch als Aufforderung zum Kauf des Wertpapiers oder einer Empfehlung zugunsten des Wertpapiers verstanden werden. Die baha GmbH und die BAWAG P.S.K. Bank für Arbeit und Wirtschaft und Österreichische Postsparkasse Aktiengesellschaft übernehmen trotz sorgfältigster Recherche keinerlei Haftung für die Richtigkeit der angegebenen Daten.  
Factsheet erstellt von: www.baha.com am 20.04.2026 17:43

# Fidelity Europe Equity Research Enhanced UCITS ETF Acc / IE00BKSBGT50 / A2P0ZP / FIL IM (LU)

## Investmentstrategie

Der Teilfonds investiert in erster Linie in Aktien von Unternehmen, die ihren Sitz in Europa haben oder dort den überwiegenden Teil ihrer Geschäftstätigkeit ausüben. Der Teilfonds ist bestrebt, die Benchmark mit seinen jährlichen Bruttoerträgen über einen Zeitraum von mindestens 5 Jahren um einen Zielwert von 1 % zu übertreffen. Zur effizienten Portfolioverwaltung und zum Zweck der Währungsabsicherung darf der Teilfonds Derivate einsetzen. Der Teilfonds wird aktiv verwaltet und bezieht sich im Rahmen seines Anlageprozesses auf die Benchmark (Definition siehe unten). Der Teilfonds verwendet einen quantitativen Ansatz, um ein Portfolio mit Anlagen zu entwickeln, das sich in der Regel auf die Erfolgsгарanten unter den Aktien konzentriert, die von den Research-Analysten des Investmentmanagers ermittelt wurden. Der Teilfonds wird laufend eine Vielzahl von Umwelt- und Sozialeigenschaften berücksichtigen, zu denen beispielsweise die CO<sub>2</sub>-Intensität, die CO<sub>2</sub>-Emissionen, Energieeffizienz, Wasser- und Abfallmanagement, Biodiversität, Produktsicherheit, Lieferkette, Gesundheit und Sicherheit sowie die Menschenrechte gehören.

## Fondsspezifische Informationen

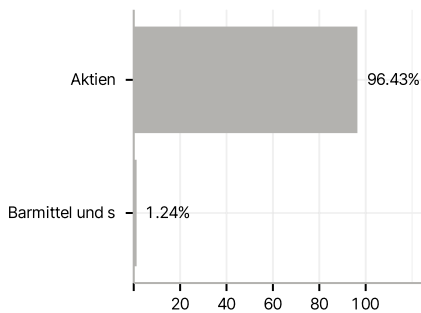
Im Rahmen der Anlagestrategie kann in wesentlichem Umfang in Derivate investiert werden. Die Fondsbestimmungen des Fidelity Europe Equity Research Enhanced UCITS ETF Acc wurden durch die FMA bewilligt. Der Fidelity Europe Equity Research Enhanced UCITS ETF Acc kann mehr als 35 % des Fondsvermögens in Wertpapiere/Geldmarktinstrumente folgender Emittenten investieren: by any Member State, its local authorities, non-Member States or public international body of which one or more Member States are members. The individual issuers must be listed in the prospectus and may be drawn from the following list: OECD Governments (provided the relevant issues are investment grade), Government of the People's Republic of China, Government of Brazil (provided the issues are of investment grade), Government of India (provided the issues are of investment grade), Government of Singapore, European Investment Bank, European Bank for Reconstruction and Development, International Finance Corporation, International Monetary Fund, Euratom, The Asian Development Bank, European Central Bank, Council of Europe, Eurofima, African Development Bank, International Bank for Reconstruction and Development (The World Bank), The Inter-American Development Bank, EU, Federal National Mortgage Association (Fannie Mae), Federal Home Loan Mortgage Corporation (Freddie Mac), Government National Mortgage Association (Ginnie Mae), Student Loan Marketing Association (Sallie Mae), Federal Home Loan Bank, Federal Farm Credit Bank, Tennessee Valley Authority, Straight-A Funding LLC.

## Investmentziel

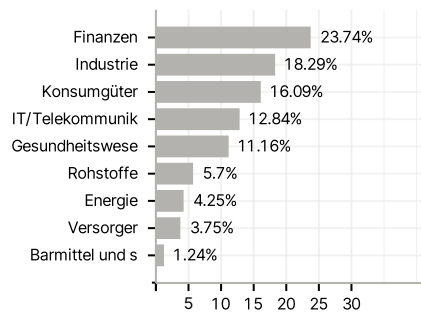
Der Teilfonds strebt langfristiges Kapitalwachstum aus einem Portfolio an, das sich vornehmlich aus Aktien europäischer Unternehmen zusammensetzt.

## Veranlagungsstruktur

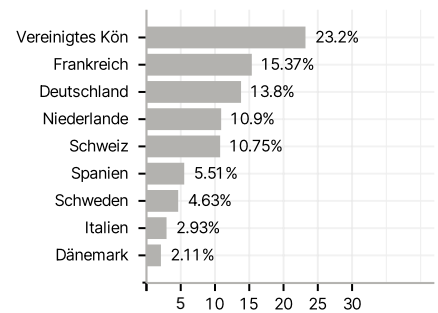
### Anlagearten



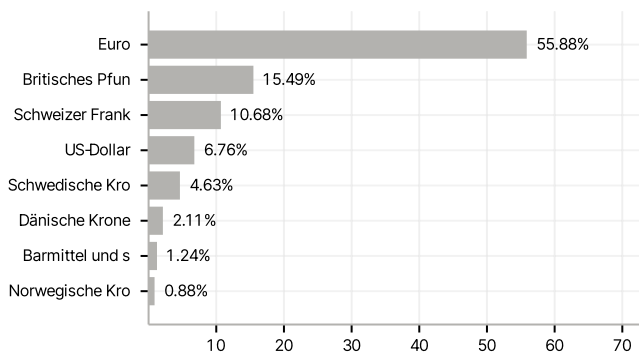
### Branchen



### Länder



### Währungen



### Größte Positionen

