

## VanEck Defense UCITS ETF USD A / IE000YYE6WK5 / A3D9M1 / VanEck A.M.B.V.

|                                       |               |                |                         |                      |
|---------------------------------------|---------------|----------------|-------------------------|----------------------|
| <b>Aktuell 25.05.2026<sup>1</sup></b> | <b>Region</b> | <b>Branche</b> | <b>Ausschüttungsart</b> | <b>Typ</b>           |
| 63,44 USD                             | weltweit      | ETF Aktien     | thesaurierend           | Alternative Investm. |



### Risikokennzahlen

|     |   |   |   |   |          |   |   |
|-----|---|---|---|---|----------|---|---|
| SRI | 1 | 2 | 3 | 4 | <b>5</b> | 6 | 7 |
|-----|---|---|---|---|----------|---|---|

### Jahresperformance

|      |         |
|------|---------|
| 2025 | +68,81% |
| 2024 | +43,54% |

Performanceergebnisse der Vergangenheit lassen keine Rückschlüsse auf die künftige Entwicklung zu.

| Stammdaten                 |                            | Konditionen                         |       | Sonstige Kennzahlen      |          |
|----------------------------|----------------------------|-------------------------------------|-------|--------------------------|----------|
| Fondart                    | Einzelfond                 | Ausgabeaufschlag                    | 0,00% | Mindestveranlagung       | EUR 1,00 |
| Kategorie                  | ETF                        | Managementgebühr                    | 0,55% | Sparplan                 | Nein     |
| Fondsunterkategorie        | ETF Aktien                 | Depotgebühr                         | -     | UCITS / OGAW             | Ja       |
| Ursprungsland              | Irland                     | Tilgungsgebühr                      | 0,00% | Gewinnbeteiligung        | 0,00%    |
| Tranchenvolumen            | (22.05.2026) USD 8,10 Mrd. | Sonstige lfd. Kosten (26.12.2025)   | 0,55% | Umschichtgebühr          | -        |
| Gesamt-Fondsvolumen        | (22.05.2026) USD 8,10 Mrd. | Transaktionskosten                  | 0,01% | <b>Fondsgesellschaft</b> |          |
| Auflagedatum               | 31.03.2023                 | VanEck A.M.B.V.                     |       |                          |          |
| KESSt-Meldefonds           | Ja                         | Stroozilaan 310, 1083 HN, Amsterdam |       |                          |          |
| Beginn des Geschäftsjahres | 01.01.                     | Niederlande                         |       |                          |          |
| Nachhaltigkeitsfondsart    | -                          | www.vaneck.com                      |       |                          |          |
| Fondsmanager               | -                          |                                     |       |                          |          |
| Thema                      | Rüstung                    |                                     |       |                          |          |

| Performance                    | 1M     | 6M      | YTD     | 1J      | 2J       | 3J       | 5J | seit Beginn |
|--------------------------------|--------|---------|---------|---------|----------|----------|----|-------------|
| Performance                    | -3,34% | +9,85%  | +4,14%  | +20,38% | +100,02% | +211,07% | -  | +216,18%    |
| Performance p.a.               | -      | -       | -       | +20,44% | +41,56%  | +45,93%  | -  | +44,06%     |
| Performance p.a. nach max. AGA | -      | -       | -       | +20,38% | +41,43%  | +45,98%  | -  | +44,01%     |
| Sharpe Ratio                   | -1,69  | 0,72    | 0,31    | 0,80    | 1,79     | 2,22     | -  | 2,15        |
| Volatilität                    | 22,49% | 25,87%  | 27,51%  | 22,79%  | 21,99%   | 19,68%   | -  | 19,48%      |
| Schlechtester Monat            | -      | -8,24%  | -6,25%  | -8,24%  | -8,24%   | -8,24%   | -  | -8,24%      |
| Bester Monat                   | -      | +17,09% | +17,09% | +17,09% | +17,09%  | +17,09%  | -  | +17,09%     |
| Maximaler Verlust              | -9,07% | -18,96% | -18,96% | -18,96% | -18,96%  | -18,96%  | -  | -18,96%     |

### Vertriebszulassung

Österreich, Deutschland, Schweiz;

1. Wichtiger Hinweis zum Aktualisierungsstand: Das angegebene Datum bezieht sich ausschließlich auf die Berechnung des NAV.

RISIKOHINWEISE: Die Informationen auf dieser Seite dienen ausschließlich zu Informationszwecken und sollten weder als Verkaufsangebot noch als Aufforderung zum Kauf des Wertpapiers oder einer Empfehlung zugunsten des Wertpapiers verstanden werden. Die baha GmbH und die BAWAG P.S.K. Bank für Arbeit und Wirtschaft und Österreichische Postsparkasse Aktiengesellschaft übernehmen trotz sorgfältigster Recherche keinerlei Haftung für die Richtigkeit der angegebenen Daten.  
Factsheet erstellt von: www.baha.com am 26.05.2026 06:03

## VanEck Defense UCITS ETF USD A / IE000YYE6WK5 / A3D9M1 / VanEck A.M.B.V.

### Investmentstrategie

Um sein Anlageziel zu erreichen, wird der Hersteller in der Regel eine Nachbildungsstrategie anwenden, indem er direkt in die zugrunde liegenden Aktienpapiere des Index investiert, bei denen es sich um die Aktienwerte, American Depository Receipts (ADRs) und Global Depository Receipts (GDRs) handelt, welche die Wertpapiere des Index bilden. Diese Aktienpapiere müssen von Unternehmen ausgegeben werden, die an den in Anhang II des Prospekts genannten Märkten notiert sind oder gehandelt werden und die 50% (25% für die aktuellen Komponenten) ihrer Einnahmen aus der Militär- oder Verteidigungsindustrie (einschließlich der damit verbundenen nationalen/staatlichen Regierungsstellen) in Bezug auf Produkte und Dienstleistungen erzielen, wie im Prospekt näher beschrieben. Um Zweifel auszuschließen, wird der Index, wenn er bereits solche Aktienpapiere enthält, versuchen, das Wertpapier zu entfernen, wenn der Prozentsatz der Einnahmen unter 25% der Einnahmen des betreffenden Unternehmens fällt. Wenn es für das Produkt nicht praktikabel oder kosteneffizient ist, den Index vollständig nachzubilden, kann der Hersteller ein optimiertes Sampling anwenden. Das Produkt kann mehr als 20% seines Nettoinventarwerts in Schwellenländern anlegen.

### Fondsspezifische Informationen

Die Fondsbestimmungen des VanEck Defense UCITS ETF USD A wurden durch die FMA bewilligt. Der VanEck Defense UCITS ETF USD A kann mehr als 35 % des Fondsvermögens in Wertpapiere/Geldmarktinstrumente folgender Emittenten investieren: by any Member State, local authorities of a Member State, non-Member States or public international body of which one or more Member States are members. The individual issuers must be listed in the prospectus and may be drawn from the following list: OECD Governments (provided the relevant issues are investment grade), Government of the People's Republic of China, Government of Brazil (provided the issues are of investment grade), Government of India (provided the issues are of investment grade), Government of Singapore, European Investment Bank, European Bank for Reconstruction and Development, International Finance Corporation, International Monetary Fund, Euratom, The Asian Development Bank, European Central Bank, Council of Europe, Eurofima, African Development Bank, International Bank for Reconstruction and Development (The World Bank), The Inter American Development Bank, European Union, Federal National Mortgage Association (Fannie Mae), Federal Home Loan Mortgage Corporation (Freddie Mac), Government National Mortgage Association (Ginnie Mae), Student Loan Marketing Association (Sallie Mae), Federal Home Loan Bank, Federal Farm Credit Bank, Tennessee Valley Authority, Straight-A Funding LLC..

### Investmentziel

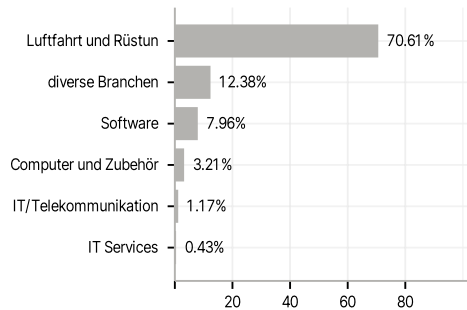
Das Anlageziel des Produkts besteht darin, den Kurs und die Wertentwicklung (vor Gebühren und Aufwendungen) des MarketVector™ Global Defense Industry Index (der "Index") nachzubilden.

### Veranlagungsstruktur

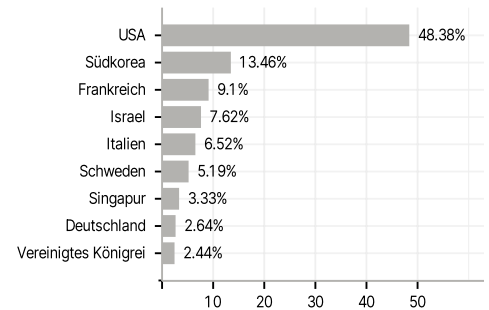
#### Anlagearten



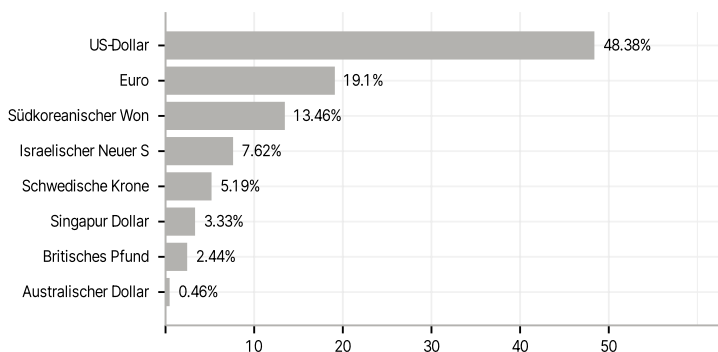
#### Branchen



#### Länder



#### Währungen



#### Größte Positionen

