

## Xtrackers MSCI Fintech Innovation UCITS ETF 1C / IE000YDOORK7 / DBX0R1 / DWS Investment S.A.

<b>Aktuell 09.07.2026<sup>1</sup></b>	<b>Region</b>	<b>Branche</b>	<b>Ausschüttungsart</b>	<b>Typ</b>
49,11 USD	weltweit	ETF Aktien	thesaurierend	Alternative Investm.



### Risikokennzahlen

SRI	1	2	3	4	<b>5</b>	6	7
-----	---	---	---	---	----------	---	---

### Jahresperformance

2025	+10,91%
2024	+32,31%
2023	+27,02%

Performanceergebnisse der Vergangenheit lassen keine Rückschlüsse auf die künftige Entwicklung zu.

Stammdaten		Konditionen		Sonstige Kennzahlen	
Fondart	Einzelfond	Ausgabeaufschlag	0,00%	Mindestveranlagung	EUR 1,00
Kategorie	ETF	Managementgebühr	0,15%	Sparplan	Ja
Fondsunterkategorie	ETF Aktien	Depotgebühr	-	UCITS / OGAW	Ja
Ursprungsland	Irland	Tilgungsgebühr	0,00%	Gewinnbeteiligung	0,00%
Tranchenvolumen	(09.07.2026) EUR 12,50 Mio.	Sonstige lfd. Kosten (10.11.2025)	0,30%	Umschichtgebühr	3,00%
Gesamt-Fondsvolumen	(30.06.2026) EUR 10,53 Mio.	Transaktionskosten	0,02%	<b>Fondsgesellschaft</b>	
Auflagedatum	12.07.2022	DWS Investment S.A.			
KESSt-Meldefonds	Ja	2 Boulevard Konrad Adenauer, L-1115, Luxembourg			
Beginn des Geschäftsjahres	01.01.	Luxembourg			
Nachhaltigkeitsfondsart	-	www.dws.com			
Fondsmanager	-				
Thema	FinTech				

Performance	1M	6M	YTD	1J	2J	3J	5J	seit Beginn
Performance	+4,00%	-3,23%	-2,19%	-5,03%	+23,45%	+55,59%	-	+80,16%
Performance p.a.	-	-	-	-5,03%	+11,11%	+15,88%	-	+15,88%
Performance p.a. nach max. AGA	-	-	-	-5,03%	+11,11%	+15,88%	-	+15,85%
Sharpe Ratio	3,78	-0,48	-0,36	-0,45	0,47	0,78	-	0,69
Volatilität	15,59%	18,37%	18,14%	16,48%	18,45%	17,27%	-	19,51%
Schlechtester Monat	-	-7,23%	-7,23%	-7,23%	-7,23%	-7,23%	-	-12,39%
Bester Monat	-	+7,89%	+7,89%	+7,89%	+8,20%	+12,28%	-	+13,87%
Maximaler Verlust	-5,36%	-18,63%	-19,28%	-24,79%	-24,79%	-24,79%	-	-24,79%

### Vertriebszulassung

Österreich, Deutschland;

1. Wichtiger Hinweis zum Aktualisierungsstand: Das angegebene Datum bezieht sich ausschließlich auf die Berechnung des NAV.

RISIKOHINWEISE: Die Informationen auf dieser Seite dienen ausschließlich zu Informationszwecken und sollten weder als Verkaufsangebot noch als Aufforderung zum Kauf des Wertpapiers oder einer Empfehlung zugunsten des Wertpapiers verstanden werden. Die baha GmbH und die BAWAG P.S.K. Bank für Arbeit und Wirtschaft und Österreichische Postsparkasse Aktiengesellschaft übernehmen trotz sorgfältigster Recherche keinerlei Haftung für die Richtigkeit der angegebenen Daten.  
Factsheet erstellt von: www.baha.com am 10.07.2026 23:43

## Xtrackers MSCI Fintech Innovation UCITS ETF 1C / IE000YDOORK7 / DBX0R1 / DWS Investment S.A.

### Investmentstrategie

Der Index basiert auf dem MSCI ACWI IMI Index (der "Mutterindex") und soll die Wertentwicklung von Aktien großer, mittelständischer und kleiner Unternehmen weltweit widerspiegeln, die bedeutende Umsatzerlöse aus technologischen Innovationen im Finanzsektor erzielen. In den Index werden nur Unternehmen aufgenommen, die Bestandteil des Mutterindex sind und sowohl thematische Auswahlkriterien als auch Screening-Kriterien für die Bereiche Umwelt, Soziales und Corporate Governance (Environmental, Social und Corporate Governance, kurz: ESG) erfüllen. Bei den thematischen Auswahlkriterien wird beurteilt, inwieweit sich die Geschäftstätigkeiten der Unternehmen auf das jeweilige Thema beziehen, und daraus ein Relevanzwert für potenzielle Bestandteile ermittelt. In den Index aufgenommen werden nur Wertpapiere, die einen bestimmten Relevanzwert erreichen. Anhand der ESG-Screening-Kriterien werden im Mutterindex enthaltene Unternehmen ausgeschlossen, die bestimmte ESG-Standards, wie im Verkaufsprospekt und/oder Nachtrag dargelegt, nicht erfüllen. Die verbleibenden Wertpapiere werden dann nach Marktkapitalisierung gereiht und die ersten 100 in den Index aufgenommen. Die endgültige Gewichtung der Wertpapiere entspricht dem Produkt aus um Streubesitz bereinigter Marktkapitalisierung und dem Relevanzwert. Der Index sieht eine Emittentenobergrenze vor, wodurch die Gewichtung eines einzelnen Emittenten auf 4,5% der jeweiligen vierteljährlich vorgenommenen Neugewichtung begrenzt wird.

### Fondsspezifische Informationen

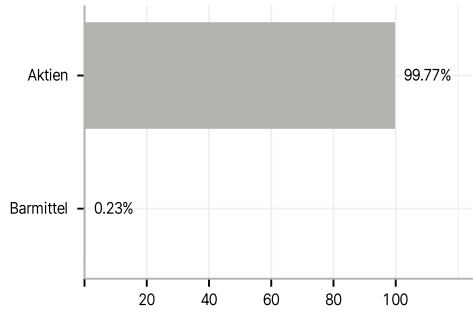
Im Rahmen der Anlagestrategie kann in wesentlichem Umfang in Derivate investiert werden. Die Fondsbestimmungen des Xtrackers MSCI Fintech Innovation UCITS ETF 1C wurden durch die FMA bewilligt. Der Xtrackers MSCI Fintech Innovation UCITS ETF 1C kann mehr als 35 % des Fondsvermögens in Wertpapiere/ Geldmarktinstrumente folgender Emittenten investieren: die von einem EU-Mitgliedstaat oder seinen Gebietskörperschaften, von einem Nicht-EU-Mitgliedstaat, von internationalen Organisationen öffentlich-rechtlichen Charakters, denen einer oder mehrere EU-Mitgliedstaaten angehören, von Australien, Hongkong, Japan, Kanada, Neuseeland, der Schweiz, den Vereinigten Staaten oder von einer der nachfolgend aufgeführten Länder, Regierungen, Institutionen oder Organisationen begeben oder garantiert werden: den Regierungen von OECD-Ländern (vorausgesetzt, dass die betreffenden Emissionen ein Investment Grade-Rating erhalten haben), den Regierungen der Volksrepublik China, Brasiliens, (vorausgesetzt, dass die betreffenden Emissionen ein Investment Grade-Rating erhalten haben), Indiens (vorausgesetzt, dass die betreffenden Emissionen ein Investment Grade-Rating erhalten haben) oder Singapurs mit Ausnahme der vorstehend aufgeführten: Europäische Investitionsbank, Europäische Bank für Wiederaufbau und Entwicklung, Internationale Finanz-Corporation (International Finance Corporation), Internationaler Währungsfonds, Europäische Atomgemeinschaft (Euratom), Asiatische Entwicklungsbank, Europäische Zentralbank, Europarat, Europäische Gesellschaft für die Finanzierung von Eisenbahnmateriale (Eurofima), Afrikanische Entwicklungsbank, Internationale Bank für Wiederaufbau und Entwicklung (Weltbank), Interamerikanische Entwicklungsbank, Europäische Union, Federal National Mortgage Association (Fannie Mae), Federal Home Loan Mortgage Corporation (Freddie Mac), Government National Mortgage Association (Ginnie Mae), Student Loan Marketing Association (Sallie Mae), Federal Home Loan Bank, Federal Farm Credit Bank, Tennessee Valley Authority, Straight-A Funding LLC.

### Investmentziel

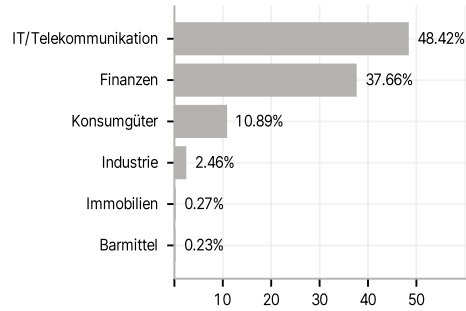
Der Fonds wird passiv verwaltet. Der Fonds bewirbt ökologische und soziale Merkmale und unterliegt den Offenlegungspflichten eines Finanzprodukts gemäß Artikel 8 Absatz 1 der Verordnung (EU) 2019/2088 über nachhaltigkeitsbezogene Offenlegungspflichten im Finanzdienstleistungssektor. Weitere Informationen zu den ESG-Kriterien können dem Verkaufsprospekt und Nachtrag und der DWS-Website entnommen werden. Das Anlageziel besteht darin, die Wertentwicklung des MSCI ACWI IMI Fintech Innovation Select ESG Screened 100 Index (der "Index") vor Gebühren und Aufwendungen abzubilden.

Veranlagungsstruktur

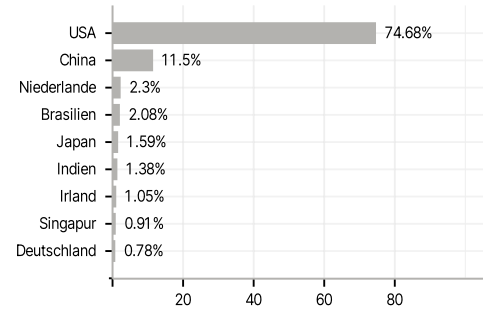
Anlagearten



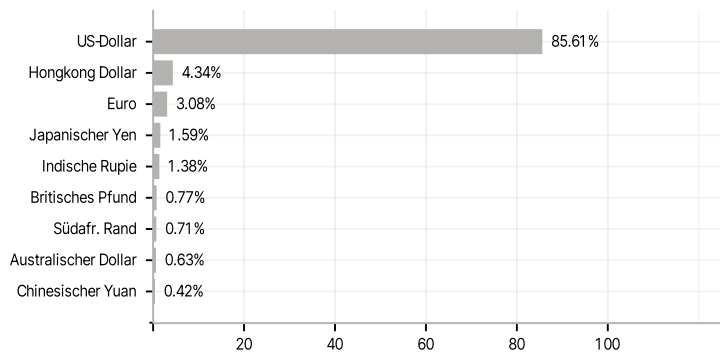
Branchen



Länder



Währungen



Größte Positionen

