

Xtrackers Japan Net Zero Pathway Paris Aligned UCITS ETF 1C / IE00074JLU02 / DBX0SS / DWS Investment S.A.

<b>Aktuell 18.06.2026<sup>1</sup></b>	<b>Region</b>	<b>Branche</b>	<b>Ausschüttungsart</b>	<b>Typ</b>
47,03 USD	Japan	ETF Aktien	thesaurierend	Alternative Investm.



**Risikokennzahlen**

SRI	1	2	3	<b>4</b>	5	6	7
-----	---	---	---	----------	---	---	---

**Jahresperformance**

2025	+20,07%
2024	+0,80%
2023	+15,97%

Performanceergebnisse der Vergangenheit lassen keine Rückschlüsse auf die künftige Entwicklung zu.

Stammdaten		Konditionen		Sonstige Kennzahlen	
Fondart	Einzelfond	Ausgabeaufschlag	0,00%	Mindestveranlagung	EUR 1,00
Kategorie	ETF	Managementgebühr	0,10%	Sparplan	Nein
Fondsunterkategorie	ETF Aktien	Depotgebühr	-	UCITS / OGAW	Ja
Ursprungsland	Irland	Tilgungsgebühr	0,00%	Gewinnbeteiligung	0,00%
Tranchenvolumen	(18.06.2026) EUR 210,40 Mio.	Sonstige lfd. Kosten (10.11.2025)	0,15%	Umschichtgebühr	3,00%
Gesamt-Fondsvolumen	(29.05.2026) EUR 148,17 Mio.	Transaktionskosten	0,14%	<b>Fondsgesellschaft</b>	
Auflegedatum	25.08.2022	DWS Investment S.A.			
KES- Meldefonds	Ja	2 Boulevard Konrad Adenauer, L-1115, Luxembourg			
Beginn des Geschäftsjahres	01.01.	Luxembourg			
Nachhaltigkeitsfondsart	Klima	www.dws.com			
Fondsmanager	-				
Thema	Klima				

Performance	1M	6M	YTD	1J	2J	3J	5J	seit Beginn
Performance	+4,07%	+6,12%	+5,76%	+11,24%	+31,84%	+32,55%	-	+48,31%
Performance p.a.	-	-	-	+11,24%	+14,82%	+9,85%	-	+10,88%
Performance p.a. nach max. AGA	-	-	-	+11,24%	+14,82%	+9,85%	-	+10,85%
Sharpe Ratio	3,58	0,52	0,52	0,51	0,60	0,39	-	0,45
Volatilität	16,06%	19,54%	20,11%	17,35%	20,67%	18,97%	-	18,80%
Schlechtester Monat	-	-11,56%	-11,56%	-11,56%	-11,56%	-11,56%	-	-11,56%
Bester Monat	-	+6,75%	+6,75%	+6,75%	+8,72%	+8,72%	-	+8,72%
Maximaler Verlust	-3,36%	-11,56%	-11,56%	-11,56%	-16,17%	-16,17%	-	-16,17%

**Vertriebszulassung**

Österreich, Deutschland, Schweiz;

1. Wichtiger Hinweis zum Aktualisierungsstand: Das angegebene Datum bezieht sich ausschließlich auf die Berechnung des NAV.

RISIKOHINWEISE: Die Informationen auf dieser Seite dienen ausschließlich zu Informationszwecken und sollten weder als Verkaufsangebot noch als Aufforderung zum Kauf des Wertpapiere oder einer Empfehlung zugunsten des Wertpapiere verstanden werden. Die baha GmbH und die BAWAG P.S.K. Bank für Arbeit und Wirtschaft und Österreichische Postsparkasse Aktiengesellschaft übernehmen trotz sorgfältigster Recherche keinerlei Haftung für die Richtigkeit der angegebenen Daten.  
Factsheet erstellt von: www.baha.com am 20.06.2026 23:12

## Xtrackers Japan Net Zero Pathway Paris Aligned UCITS ETF 1C / IE00074JLU02 / DBX0SS / DWS Investment S.A.

### Investmentstrategie

Der Referenzindex soll die Wertentwicklung großer und mittelständischer Unternehmen in Japan widerspiegeln, deren Auswahl und Gewichtung mit dem Ziel erfolgt, eine Orientierung an den EU-Standards der Paris Aligned Benchmark (EU PAB) sowie bestimmten Netto-Null-Rahmenwerken anzustreben. Der Index nutzt ESG-Daten des Unternehmens Institutional Shareholder Services Inc. (ISS), das Fachwissen zu zahlreichen Themen im Zusammenhang mit nachhaltigen und verantwortlichen Investments zur Verfügung stellt. Im Index werden zunächst Unternehmen aus dem Solactive GBS Japan Large & Mid Cap Index (der "Mutterindex") gestrichen, die bestimmte ESG-Kriterien, wie im Verkaufsprospekt und/oder Nachtrag dargelegt, nicht erfüllen. Aktien, die diese Ausschlussverfahren erfolgreich durchlaufen, werden anschließend bewertet und auf Basis von drei Säulen (Geneigte Gewichtungen) gewichtet: (i) wissenschaftlich fundierte Ziele zur Reduzierung von CO<sub>2</sub>-Emissionen, (ii) Standards zu Umweltangaben und (iii) grüne Umsätze hinsichtlich Nachhaltigkeitsziel 13. Danach werden die geneigten Gewichtungen weiter angepasst, damit eine Orientierung an den Anforderungen der EU PAB gewährleistet ist, wobei die Gewichtungen Obergrenzen unterliegen und zudem Abweichungsgrenzen für individuelle und Sektorgewichtungen im Vergleich zum Mutterindex gelten.

### Fondsspezifische Informationen

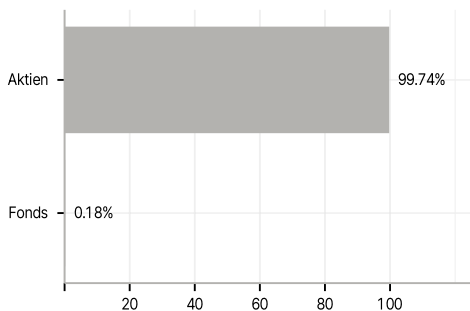
Im Rahmen der Anlagestrategie kann in wesentlichem Umfang in Derivate investiert werden. Die Fondsbestimmungen des Xtrackers Japan Net Zero Pathway Paris Aligned UCITS ETF 1C wurden durch die FMA bewilligt. Der Xtrackers Japan Net Zero Pathway Paris Aligned UCITS ETF 1C kann mehr als 35 % des Fondsvermögens in Wertpapiere/Geldmarktinstrumente folgender Emittenten investieren: die von einem EU-Mitgliedstaat oder seinen Gebietskörperschaften, von einem Nicht-EU-Mitgliedstaat, von internationalen Organisationen öffentlich-rechtlichen Charakters, denen einer oder mehrere EU-Mitgliedstaaten angehören, von Australien, Hongkong, Japan, Kanada, Neuseeland, der Schweiz, den Vereinigten Staaten oder von einer der nachfolgend aufgeführten Länder, Regierungen, Institutionen oder Organisationen begeben oder garantiert werden: den Regierungen von OECD-Ländern (vorausgesetzt, dass die betreffenden Emissionen ein Investment Grade-Rating erhalten haben), den Regierungen der Volksrepublik China, Brasiliens, (vorausgesetzt, dass die betreffenden Emissionen ein Investment Grade-Rating erhalten haben), Indiens (vorausgesetzt, dass die betreffenden Emissionen ein Investment Grade-Rating erhalten haben) oder Singapurs mit Ausnahme der vorstehend aufgeführten: Europäische Investitionsbank, Europäische Bank für Wiederaufbau und Entwicklung, Internationale Finanz-Corporation (International Finance Corporation), Internationaler Währungsfonds, Europäische Atomgemeinschaft (Euratom), Asiatische Entwicklungsbank, Europäische Zentralbank, Europarat, Europäische Gesellschaft für die Finanzierung von Eisenbahnmaterial (Eurofima), Afrikanische Entwicklungsbank, Internationale Bank für Wiederaufbau und Entwicklung (Weltbank), Interamerikanische Entwicklungsbank, Europäische Union, Federal National Mortgage Association (Fannie Mae), Federal Home Loan Mortgage Corporation (Freddie Mac), Government National Mortgage Association (Ginnie Mae), Student Loan Marketing Association (Sallie Mae), Federal Home Loan Bank, Federal Farm Credit Bank, Tennessee Valley Authority, Straight-A Funding LLC.

### Investmentziel

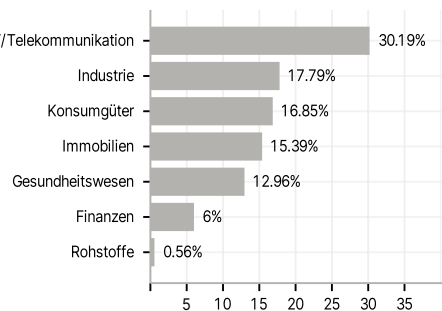
Der Fonds wird passiv verwaltet. Der Fonds bewirbt ökologische und soziale Merkmale und unterliegt den Offenlegungspflichten eines Finanzprodukts gemäß Artikel 8 Absatz 1 der Verordnung (EU) 2019/2088 über nachhaltigkeitsbezogene Offenlegungspflichten im Finanzdienstleistungssektor. Weitere Informationen zu den ESG-Kriterien können dem Verkaufsprospekt und Nachtrag und der DWS-Website entnommen werden. Das Anlageziel des Fonds besteht darin, die Wertentwicklung des Solactive ISS ESG Japan Net Zero Pathway Index (der "Index") abzubilden.

### Veranlagungsstruktur

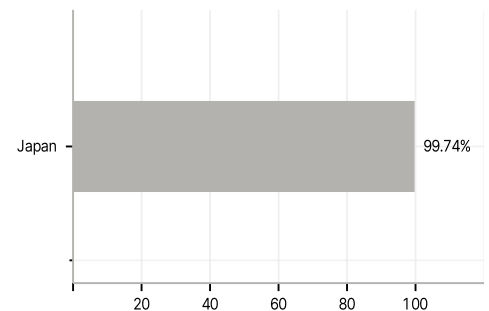
#### Anlagearten



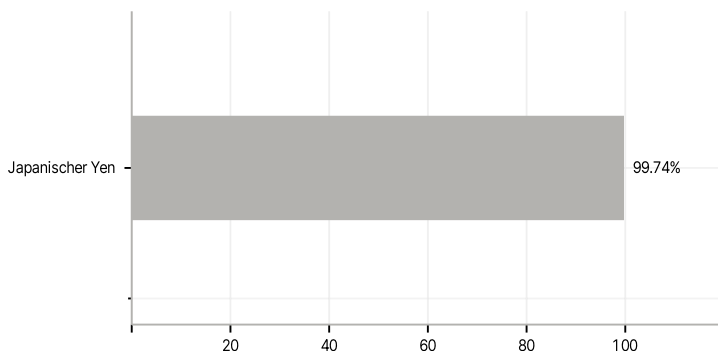
#### Branchen



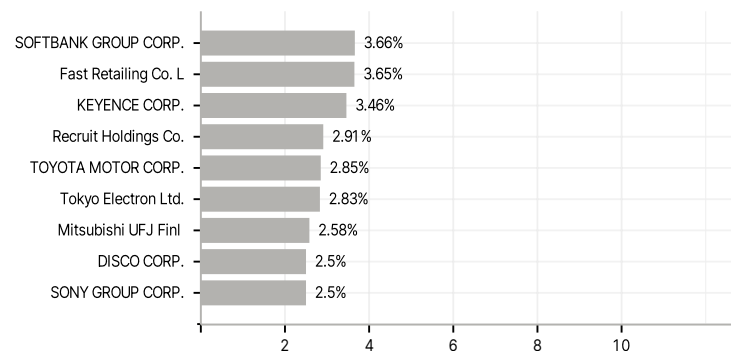
#### Länder



#### Währungen



#### Größte Positionen



RISIKOHINWEISE: Die Informationen auf dieser Seite dienen ausschließlich zu Informationszwecken und sollten weder als Verkaufsangebot noch als Aufforderung zum Kauf des Wertpapiers oder einer Empfehlung zugunsten des Wertpapiers verstanden werden. Die baha GmbH und die BAWAG P.S.K. Bank für Arbeit und Wirtschaft und Österreichische Postsparkasse Aktiengesellschaft übernehmen trotz sorgfältigster Recherche keinerlei Haftung für die Richtigkeit der angegebenen Daten.  
Factsheet erstellt von: www.baha.com am 20.06.2026 23:12

