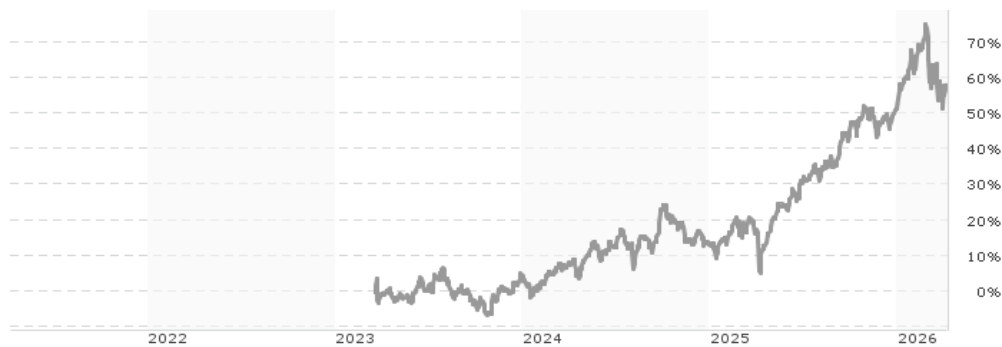


Amundi Core MSCI Emerging Markets Swap UCITS ETF Dist / LU2573966905 / ETF019 / Amundi Luxembourg

Aktuell 07.04.2026 ¹	Region	Branche	Ausschüttungsart	Typ
63,96 USD	Emerging Markets	ETF Aktien	ausschüttend	Alternative Investm.



Risikokennzahlen

SRI	1	2	3	4	5	6	7
-----	---	---	---	---	---	---	---

Jahresperformance

2025	+33,86%
2024	+7,58%

Performanceergebnisse der Vergangenheit lassen keine Rückschlüsse auf die künftige Entwicklung zu.

Stammdaten		Konditionen		Sonstige Kennzahlen	
Fondart	Einzelfond	Ausgabeaufschlag	0,00%	Mindestveranlagung	EUR 1.500,00
Kategorie	ETF	Managementgebühr	0,07%	Sparplan	Nein
Fondsunterkategorie	ETF Aktien	Depotgebühr	-	UCITS / OGAW	Ja
Ursprungsland	Luxemburg	Tilgungsgebühr	0,00%	Gewinnbeteiligung	0,00%
Tranchenvolumen	(07.04.2026) USD 4,83 Mrd.	Sonstige lfd. Kosten (11.03.2026)	0,14%	Umschichtgebühr	0,00%
Gesamt-Fondsvolumen	(02.04.2026) USD 9,28 Mrd.	Transaktionskosten	0,00%	Fondsgesellschaft	
Auflagedatum	24.03.2023	Ausschüttungen		Amundi Luxembourg	
KESSt-Meldefonds	Ja	09.12.2025	1.31 USD	5 allée Scheffer, L-2520, Luxembourg	
Beginn des Geschäftsjahres	01.10.	10.12.2024	1.59 USD	Luxemburg	
Nachhaltigkeitsfondsart	-	12.12.2023	1.66 USD	https://www.amundi.lu	
Fondsmanager	-				
Thema	-				

Performance	1M	6M	YTD	1J	2J	3J	5J	seit Beginn
Performance	+0,60%	+7,03%	+4,37%	+49,07%	+45,89%	+57,75%	-	+61,89%
Performance p.a.	-	-	-	+49,07%	+20,81%	+16,46%	-	+17,16%
Performance p.a. nach max. AGA	-	-	-	+49,07%	+20,78%	+16,41%	-	+17,13%
Sharpe Ratio	0,18	0,62	0,63	2,52	1,14	0,95	-	1,00
Volatilität	32,13%	20,28%	24,51%	18,63%	16,40%	15,13%	-	15,08%
Schlechtester Monat	-	-13,05%	-13,05%	-13,05%	-13,05%	-13,05%	-	-13,05%
Bester Monat	-	+8,86%	+8,86%	+8,86%	+8,86%	+8,86%	-	+8,86%
Maximaler Verlust	-7,84%	-13,51%	-13,51%	-13,51%	-15,67%	-15,67%	-	-15,67%

Vertriebszulassung

Österreich, Deutschland, Schweiz;

1. Wichtiger Hinweis zum Aktualisierungsstand: Das angegebene Datum bezieht sich ausschließlich auf die Berechnung des NAV.

RISIKOHINWEISE: Die Informationen auf dieser Seite dienen ausschließlich zu Informationszwecken und sollten weder als Verkaufsangebot noch als Aufforderung zum Kauf des Wertpapiere oder einer Empfehlung zugunsten des Wertpapiere verstanden werden. Die baha GmbH und die BAWAG P.S.K. Bank für Arbeit und Wirtschaft und Österreichische Postsparkasse Aktiengesellschaft übernehmen trotz sorgfältigster Recherche keinerlei Haftung für die Richtigkeit der angegebenen Daten.
Factsheet erstellt von: www.baha.com am 08.04.2026 12:05

Amundi Core MSCI Emerging Markets Swap UCITS ETF Dist / LU2573966905 / ETF019 / Amundi Luxembourg

Investmentstrategie

Der Teilfonds wird eine indirekte Nachbildungsmethode anwenden, um ein Engagement in dem Index zu erzielen. Der Teilfonds investiert in einen oder mehrere Total Return Swaps (derivative Finanzinstrumente bzw. "Derivate"), die die Performance des Index gegen die Performance der gehaltenen Vermögenswerte bietet. Derivate sind ein wesentlicher Bestandteil der Anlagestrategien des Teilfonds.

Fondsspezifische Informationen

Im Rahmen der Anlagestrategie kann überwiegend in Einlagen investiert werden. Im Rahmen der Anlagestrategie kann in wesentlichem Umfang in Derivate investiert werden. Der Amundi Core MSCI Emerging Markets Swap UCITS ETF Dist kann mehr als 35 % des Fondsvermögens in Wertpapiere/ Geldmarktinstrumente folgender Emittenten investieren: by (i) a Member State of the European Union, its local authorities, or a public international body of which one or more Member State(s) of the European Union are member(s), (ii) any member state of the OECD or any member country of the G-20, or (iii) Singapore or Hong Kong.

Investmentziel

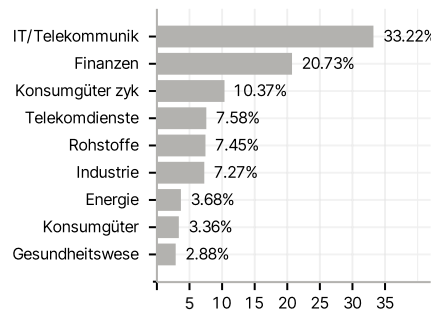
Der Teilfonds ist ein passiv verwalteter OGAW, der einen Index nachbildet. Ziel dieses Teilfonds ist es, die Wertentwicklung des auf USD lautenden MSCI Emerging Markets Net Total Return Index (der "Index") sowohl nach oben als auch nach unten abzubilden, der für die Wertentwicklung von Unternehmen mit großer und mittlerer Marktkapitalisierung in den Schwellenländern repräsentativ ist, und gleichzeitig die Volatilität der Differenz zwischender Rendite des Teilfonds und der Rendite des Index (der "Tracking Error") zu minimieren.

Veranlagungsstruktur

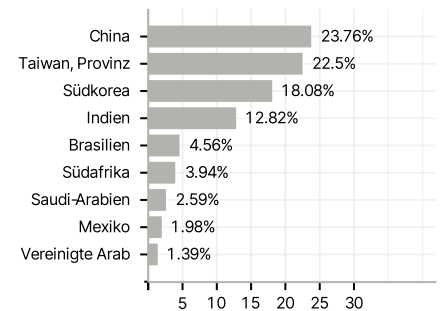
Anlagearten



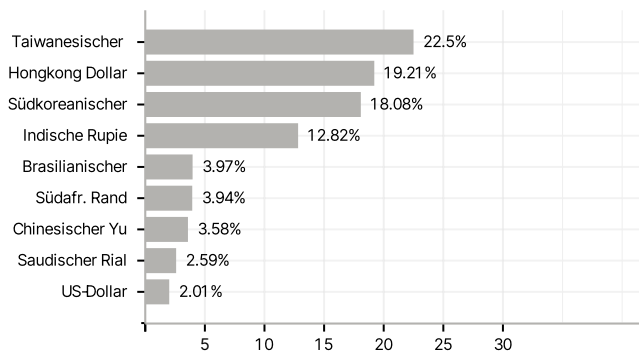
Branchen



Länder



Währungen



Größte Positionen

