

Amundi Core MSCI Emerging Markets Swap UCITS ETF Dist / LU2573966905 / ETF019 / Amundi Luxembourg

| Aktuell 07.04.2026 ¹ | Region | Branche | Ausschüttungsart | Typ |
|---------------------------------|------------------|------------|------------------|----------------------|
| 63,96 USD | Emerging Markets | ETF Aktien | ausschüttend | Alternative Investm. |



Risikokennzahlen

| | | | | | | | |
|-----|---|---|---|---|---|---|---|
| SRI | 1 | 2 | 3 | 4 | 5 | 6 | 7 |
|-----|---|---|---|---|---|---|---|

Jahresperformance

| | |
|------|---------|
| 2025 | +33,86% |
| 2024 | +7,58% |

Performanceergebnisse der Vergangenheit lassen keine Rückschlüsse auf die künftige Entwicklung zu.

| Stammdaten | | Konditionen | | Sonstige Kennzahlen | |
|----------------------------|----------------------------|-----------------------------------|----------|---|--------------|
| Fondart | Einzelfond | Ausgabeaufschlag | 0,00% | Mindestveranlagung | EUR 1.500,00 |
| Kategorie | ETF | Managementgebühr | 0,07% | Sparplan | Nein |
| Fondsunterkategorie | ETF Aktien | Depotgebühr | - | UCITS / OGAW | Ja |
| Ursprungsland | Luxemburg | Tilgungsgebühr | 0,00% | Gewinnbeteiligung | 0,00% |
| Tranchenvolumen | (07.04.2026) USD 4,83 Mrd. | Sonstige lfd. Kosten (11.03.2026) | 0,14% | Umschichtgebühr | 0,00% |
| Gesamt-Fondsvolumen | (02.04.2026) USD 9,28 Mrd. | Transaktionskosten | 0,00% | Fondsgesellschaft | |
| Auflagedatum | 24.03.2023 | Ausschüttungen | | Amundi Luxembourg | |
| KESSt-Meldefonds | Ja | 09.12.2025 | 1.31 USD | 5 allée Scheffer, L-2520, Luxembourg | |
| Beginn des Geschäftsjahres | 01.10. | 10.12.2024 | 1.59 USD | Luxemburg | |
| Nachhaltigkeitsfondsart | - | 12.12.2023 | 1.66 USD | https://www.amundi.lu | |
| Fondsmanager | - | | | | |
| Thema | - | | | | |

| Performance | 1M | 6M | YTD | 1J | 2J | 3J | 5J | seit Beginn |
|--------------------------------|--------|---------|---------|---------|---------|---------|----|-------------|
| Performance | +0,60% | +7,03% | +4,37% | +49,07% | +45,89% | +57,75% | - | +61,89% |
| Performance p.a. | - | - | - | +49,07% | +20,81% | +16,46% | - | +17,16% |
| Performance p.a. nach max. AGA | - | - | - | +49,07% | +20,78% | +16,41% | - | +17,13% |
| Sharpe Ratio | 0,18 | 0,62 | 0,63 | 2,52 | 1,14 | 0,95 | - | 1,00 |
| Volatilität | 32,13% | 20,28% | 24,51% | 18,63% | 16,40% | 15,13% | - | 15,08% |
| Schlechtester Monat | - | -13,05% | -13,05% | -13,05% | -13,05% | -13,05% | - | -13,05% |
| Bester Monat | - | +8,86% | +8,86% | +8,86% | +8,86% | +8,86% | - | +8,86% |
| Maximaler Verlust | -7,84% | -13,51% | -13,51% | -13,51% | -15,67% | -15,67% | - | -15,67% |

Vertriebszulassung

Österreich, Deutschland, Schweiz;

1. Wichtiger Hinweis zum Aktualisierungsstand: Das angegebene Datum bezieht sich ausschließlich auf die Berechnung des NAV.

Amundi Core MSCI Emerging Markets Swap UCITS ETF Dist / LU2573966905 / ETF019 / Amundi Luxembourg

Investmentstrategie

Der Teilfonds wird eine indirekte Nachbildungsmethode anwenden, um ein Engagement in dem Index zu erzielen. Der Teilfonds investiert in einen oder mehrere Total Return Swaps (derivative Finanzinstrumente bzw. "Derivate"), die die Performance des Index gegen die Performance der gehaltenen Vermögenswerte bietet. Derivate sind ein wesentlicher Bestandteil der Anlagestrategien des Teilfonds.

Fondsspezifische Informationen

Im Rahmen der Anlagestrategie kann überwiegend in Einlagen investiert werden. Im Rahmen der Anlagestrategie kann in wesentlichem Umfang in Derivate investiert werden. Der Amundi Core MSCI Emerging Markets Swap UCITS ETF Dist kann mehr als 35 % des Fondsvermögens in Wertpapiere/ Geldmarktinstrumente folgender Emittenten investieren: by (i) a Member State of the European Union, its local authorities, or a public international body of which one or more Member State(s) of the European Union are member(s), (ii) any member state of the OECD or any member country of the G-20, or (iii) Singapore or Hong Kong.

Investmentziel

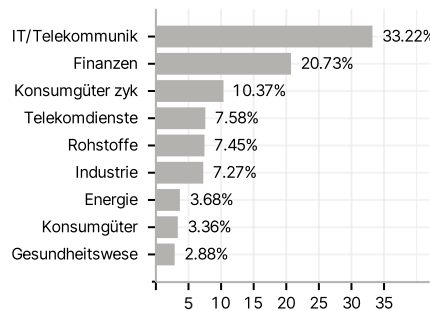
Der Teilfonds ist ein passiv verwalteter OGAW, der einen Index nachbildet. Ziel dieses Teilfonds ist es, die Wertentwicklung des auf USD lautenden MSCI Emerging Markets Net Total Return Index (der "Index") sowohl nach oben als auch nach unten abzubilden, der für die Wertentwicklung von Unternehmen mit großer und mittlerer Marktkapitalisierung in den Schwellenländern repräsentativ ist, und gleichzeitig die Volatilität der Differenz zwischender Rendite des Teilfonds und der Rendite des Index (der "Tracking Error") zu minimieren.

Veranlagungsstruktur

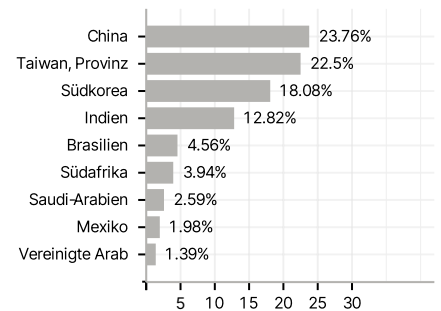
Anlagearten



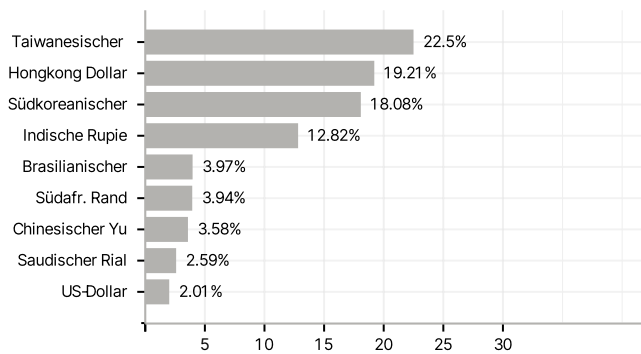
Branchen



Länder



Währungen



Größte Positionen

