

Xtrackers II ESG Global Government Bond UCITS ETF 1D / LU2385068163 / DBX0RH / DWS Investment S.A.

| | | | | |
|---------------------------------------|---------------|----------------|-------------------------|----------------------|
| Aktuell 09.04.2026¹ | Region | Branche | Ausschüttungsart | Typ |
| 5,44 EUR | weltweit | ETF Anleihen | ausschüttend | Alternative Investm. |


Risikokennzahlen

| | | | | | | | |
|-----|---|---|---|---|---|---|---|
| SRI | 1 | 2 | 3 | 4 | 5 | 6 | 7 |
|-----|---|---|---|---|---|---|---|

Jahresperformance

| | |
|------|---------|
| 2025 | -4,87% |
| 2024 | +2,08% |
| 2023 | +2,93% |
| 2022 | -16,84% |

Performanceergebnisse der Vergangenheit lassen keine Rückschlüsse auf die künftige Entwicklung zu.

| Stammdaten | | Konditionen | | Sonstige Kennzahlen | |
|----------------------------|-----------------------------|-----------------------------------|----------|---|----------|
| Fondart | Einzelfond | Ausgabeaufschlag | 0,00% | Mindestveranlagung | EUR 1,00 |
| Kategorie | ETF | Managementgebühr | 0,10% | Sparplan | Nein |
| Fondsunterkategorie | ETF Anleihen | Depotgebühr | - | UCITS / OGAW | Ja |
| Ursprungsland | Luxemburg | Tilgungsgebühr | 0,00% | Gewinnbeteiligung | 0,00% |
| Tranchenvolumen | (09.04.2026) EUR 4,32 Mio. | Sonstige lfd. Kosten (10.11.2025) | 0,20% | Umschichtgebühr | 1,00% |
| Gesamt-Fondsvolumen | (27.02.2026) EUR 35,40 Mio. | Transaktionskosten | 0,08% | Fondsgesellschaft | |
| Auflagedatum | 07.12.2021 | Ausschüttungen | | DWS Investment S.A. | |
| KESSt-Meldefonds | Ja | 18.02.2026 | 0.03 EUR | 2 Boulevard Konrad Adenauer, L-1115, Luxembourg | |
| Beginn des Geschäftsjahres | 01.01. | 19.11.2025 | 0.04 EUR | Luxemburg | |
| Nachhaltigkeitsfondsart | Ethik/Ökologie | 20.08.2025 | 0.03 EUR | www.dws.com | |
| Fondsmanager | - | 21.05.2025 | 0.03 EUR | | |
| Thema | - | 19.02.2025 | 0.03 EUR | | |

| Performance | 1M | 6M | YTD | 1J | 2J | 3J | 5J | seit Beginn |
|--------------------------------|--------|--------|--------|--------|--------|--------|--------|-------------|
| Performance | -1,43% | -0,49% | -0,06% | -1,94% | -1,48% | -1,67% | - | -18,46% |
| Performance p.a. | - | - | - | -1,94% | -0,74% | -0,56% | - | -4,59% |
| Performance p.a. nach max. AGA | - | - | - | -1,94% | -0,74% | -0,56% | - | -4,59% |
| Sharpe Ratio | -3,36 | -0,89 | -0,59 | -1,04 | -0,61 | -0,54 | - | -1,08 |
| Volatilität | 5,29% | 3,54% | 4,07% | 3,96% | 4,74% | 5,07% | - | 6,28% |
| Schlechtester Monat | - | -1,48% | -1,48% | -1,48% | -2,94% | -2,94% | -4,55% | -4,55% |
| Bester Monat | - | +1,82% | +1,82% | +1,82% | +3,06% | +3,57% | +4,88% | +4,88% |
| Maximaler Verlust | -1,63% | -2,07% | -2,06% | -3,16% | -6,99% | -6,99% | - | -21,17% |

Vertriebszulassung

Österreich, Deutschland, Schweiz;

1. Wichtiger Hinweis zum Aktualisierungsstand: Das angegebene Datum bezieht sich ausschließlich auf die Berechnung des NAV.

 RISIKOHINWEISE: Die Informationen auf dieser Seite dienen ausschließlich zu Informationszwecken und sollten weder als Verkaufsangebot noch als Aufforderung zum Kauf des Wertpapiere oder einer Empfehlung zugunsten des Wertpapiere verstanden werden. Die baha GmbH und die BAWAG P.S.K. Bank für Arbeit und Wirtschaft und Österreichische Postsparkasse Aktiengesellschaft übernehmen trotz sorgfältigster Recherche keinerlei Haftung für die Richtigkeit der angegebenen Daten.
 Factsheet erstellt von: www.baha.com am 10.04.2026 11:53

Xtrackers II ESG Global Government Bond UCITS ETF 1D / LU2385068163 / DBX0RH / DWS Investment S.A.

Investmentstrategie

Der Index soll die Wertentwicklung von festverzinslichen Investmentgrade-Staatsanleihen aus Industrieländern in lokaler Wahrung widerspiegeln. Dabei werden Lander ausgeschlossen, die bestimmte okologische ("environmental"), soziale ("social") und die Unternehmensfuhrung ("Corporate Governance") betreffende Anforderungen ("ESG-Kriterien") nicht erfullen. Die Emittenten werden aus dem FTSE World Government Bond Index - DM ("Mutterindex") ausgewahlt. Auf Basis der Leistung der einzelnen Landern in den drei ESG-Saulen werden landerspezifische ESG-Scorewerte berechnet. In den Index werden nur Lander aufgenommen, die von Freedom House als "frei" eingestuft sind. Die Lander werden nach ihren ESG-Scorewerten gereiht und mussen einen bestimmten Schwellenwert uberschreiten, um aufgenommen zu werden. Bei der Gewichtung der einzelnen Wertpapiere handelt es sich um eine "geneigte" Gewichtung, das heist, die Gewichtung jedes Emittenten im Index ist eine Funktion der marktkapitalisierungsbezogenen Gewichtung im Mutterindex und dem ESG-Scorewert des Landes. Der angewandte Neigungsfaktor begunstigt Lander mit hoheren ESG-Scorewerten, indem Lander mit einer besseren ESG-Leistung ubergewichtet und Lander mit einer schlechteren ESG-Leistung untergewichtet werden.

Fondsspezifische Informationen

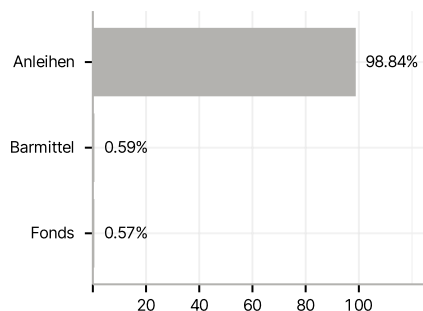
Im Rahmen der Anlagestrategie kann in wesentlichem Umfang in Derivate investiert werden. Die Fondsbestimmungen des Xtrackers II ESG Global Government Bond UCITS ETF 1D wurden durch die FMA bewilligt. Der Xtrackers II ESG Global Government Bond UCITS ETF 1D kann mehr als 35 % des Fondsvermogens in Wertpapiere/Geldmarktinstrumente folgender Emittenten investieren: die von einem EU-Mitgliedstaat oder dessen Gebietskorperschaften, von einem anderen OECD-Mitgliedstaat, von Singapur oder einem G20-Mitgliedstaat oder von internationalen Organisationen offentlich-rechtlichen Charakters, denen ein oder mehrere EU-Mitgliedstaaten angehoren, begeben oder garantiert sind.

Investmentziel

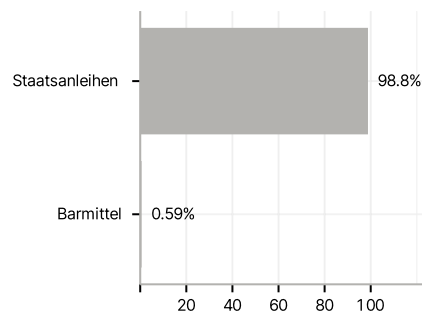
Der Fonds wird passiv verwaltet. Der Fonds bewirbt okologische und soziale Merkmale und unterliegt den Offenlegungspflichten eines Finanzprodukts gema Artikel 8 Absatz 1 der Verordnung (EU) 2019/2088 uber nachhaltigkeitsbezogene Offenlegungspflichten im Finanzdienstleistungssektor. Weitere Informationen zu den ESG-Kriterien konnen dem Verkaufsprospekt und der DWS-Website entnommen werden. Das Anlageziel besteht darin, die Wertentwicklung des FTSE ESG Select World Government Bond Index - DM (der "Index") abzubilden.

Veranlagungsstruktur

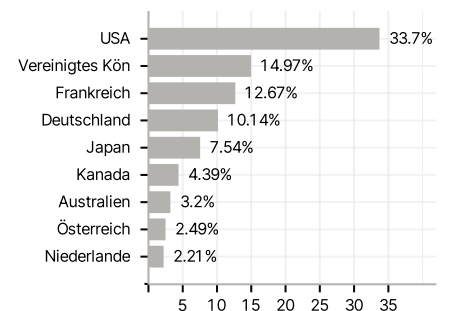
Anlagearten



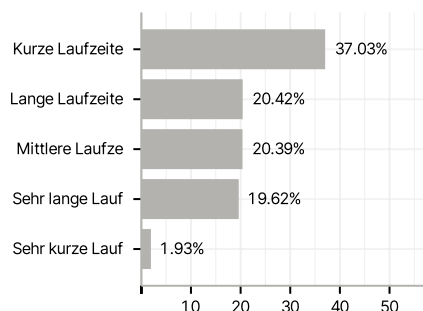
Emittenten



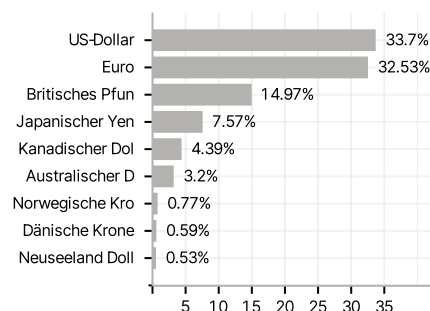
Lander



Laufzeiten



Wahrungen



Grote Positionen

