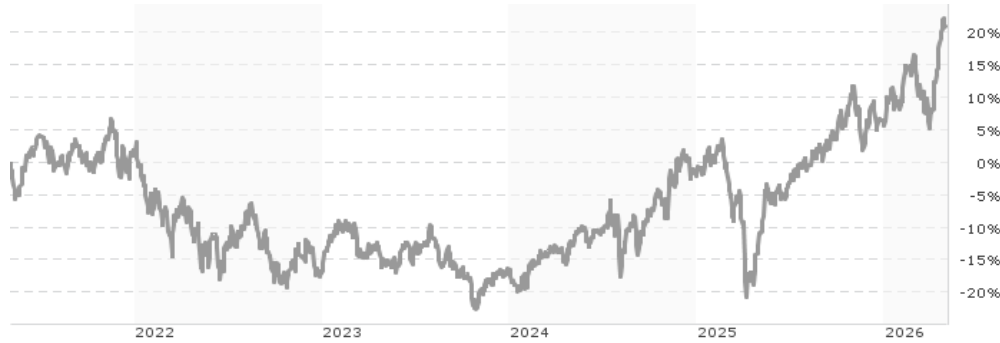


Amundi MSCI Smart Cities UCITS ETF ACC / LU2037748345 / A2PN77 / Amundi Luxembourg

Aktuell 29.04.2026¹	Region	Branche	Ausschüttungsart	Typ
75,88 EUR	weltweit	ETF Aktien	thesaurierend	Alternative Investm.



Risikokennzahlen

SRI	1	2	3	4	5	6	7
-----	---	---	---	---	---	---	---

Jahresperformance

2025	+7,87%
2024	+17,11%
2023	+0,83%
2022	-18,46%
2021	+8,38%

Performanceergebnisse der Vergangenheit lassen keine Rückschlüsse auf die künftige Entwicklung zu.

Stammdaten		Konditionen		Sonstige Kennzahlen	
Fondart	Einzelfond	Ausgabeaufschlag	0,00%	Mindestveranlagung	EUR 1.500,00
Kategorie	ETF	Managementgebühr	0,35%	Sparplan	Ja
Fondsunterkategorie	ETF Aktien	Depotgebühr	-	UCITS / OGAW	Ja
Ursprungsland	Luxemburg	Tilgungsgebühr	0,00%	Gewinnbeteiligung	0,00%
Tranchenvolumen	(29.04.2026) EUR 71,12 Mio.	Sonstige lfd. Kosten (07.04.2026)	0,45%	Umschichtgebühr	1,00%
Gesamt-Fondsvolumen	(29.04.2026) EUR 71,12 Mio.	Transaktionskosten	0,06%	Fondsgesellschaft	
Auflagedatum	01.10.2019	Amundi Luxembourg			
KESSt-Meldefonds	Ja	5 allée Scheffer, L-2520, Luxembourg			
Beginn des Geschäftsjahres	01.10.	Luxemburg			
Nachhaltigkeitsfondsart	-	https://www.amundi.lu			
Fondsmanager	Lionel Brafman Zhicong Mou				
	Lionel Brafman, Zhicong Mou, Pierre Maigniez				
Thema	Intelligente Stadt				

Performance	1M	6M	YTD	1J	2J	3J	5J	seit Beginn
Performance	+14,88%	+9,83%	+14,30%	+40,05%	+37,67%	+42,48%	+19,63%	+51,77%
Performance p.a.	-	-	-	+40,05%	+17,33%	+12,55%	+3,65%	+6,54%
Performance p.a. nach max. AGA	-	-	-	+40,05%	+17,33%	+12,53%	+3,65%	+6,53%
Sharpe Ratio	27,26	1,23	3,00	2,63	0,93	0,71	0,10	0,26
Volatilität	16,08%	15,09%	16,16%	14,38%	16,34%	14,77%	15,20%	16,97%
Schlechtester Monat	-	-8,46%	-8,46%	-8,46%	-8,72%	-8,72%	-8,72%	-16,83%
Bester Monat	-	+13,85%	+13,85%	+13,85%	+13,85%	+13,85%	+13,85%	+13,85%
Maximaler Verlust	-1,05%	-9,64%	-9,64%	-9,64%	-23,44%	-23,44%	-27,52%	-34,86%

Vertriebszulassung

Österreich, Deutschland, Schweiz, Luxemburg;

1. Wichtiger Hinweis zum Aktualisierungsstand: Das angegebene Datum bezieht sich ausschließlich auf die Berechnung des NAV.

RISIKOHINWEISE: Die Informationen auf dieser Seite dienen ausschließlich zu Informationszwecken und sollten weder als Verkaufsangebot noch als Aufforderung zum Kauf des Wertpapiers oder einer Empfehlung zugunsten des Wertpapiers verstanden werden. Die baha GmbH und die BAWAG P.S.K. Bank für Arbeit und Wirtschaft und Österreichische Postsparkasse Aktiengesellschaft übernehmen trotz sorgfältigster Recherche keinerlei Haftung für die Richtigkeit der angegebenen Daten.
Factsheet erstellt von: www.baha.com am 03.05.2026 11:12

Amundi MSCI Smart Cities UCITS ETF ACC / LU2037748345 / A2PN77 / Amundi Luxembourg

Investmentstrategie

Der Teilfonds bewirbt ökologische und/oder soziale Merkmale, indem er unter anderem einen Index nachbildet, der ein ESG-Rating (Umwelt, Soziales und Unternehmensführung) enthält. Der Index zielt darauf ab, die Wertentwicklung von Unternehmen abzubilden, von denen erwartet wird, dass sie erhebliche Einnahmen aus Tätigkeiten in Zusammenhang mit der Entwicklung neuer Produkte und Dienstleistungen erzielen werden, die sich auf intelligente Lösungen für die städtische Infrastruktur konzentrieren, und schließt Unternehmen aus, die im Vergleich zum Themenuniversum zu den ESG-Nachzüglern gehören, wie in Anhang I - ESG-bezogene Angaben dieses Prospekts näher beschrieben. Die Indexmethodik wird anhand eines "Best-in-Class"-Ansatzes erstellt: Die am besten bewerteten Unternehmen werden für den Aufbau des Index ausgewählt. "Best-in-Class" ist ein Ansatz, bei dem führende oder leistungsstärkste Anlagen innerhalb eines Universums, eines Industriesektors oder einer Klasse ausgewählt werden. Er schließt Unternehmen aus, die in Bezug auf ESG-Aspekte, insbesondere auf Basis von ESG-Ratings, hinterherhinken. Unter Verwendung eines Best-in-Class-Ansatzes verfolgt der Index einen außerfinanziellen Ansatz, der eine Reduzierung des ursprünglichen Anlageuniversums um mindestens 20 % (ausgedrückt in der Anzahl der Emittenten) ermöglicht. Zu den zentralen Themen der ESG zählen beispielsweise Wassernutzung, Kohlenstoffemissionen, Arbeitsmanagement oder Geschäftsethik. Das Engagement im Index wird durch eine direkte Nachbildung erreicht, hauptsächlich durch direkte Anlagen in übertragbaren...

Fondsspezifische Informationen

Im Rahmen der Anlagestrategie kann in wesentlichem Umfang in Derivate investiert werden.

Investmentziel

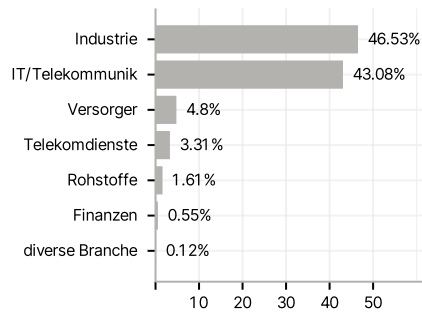
Das Ziel dieses Teilfonds besteht darin, die Wertentwicklung des MSCI ACWI IMI Smart Cities Filtered Index (der "Index") nachzubilden und den Tracking Error zwischen dem Nettoinventarwert des Teilfonds und der Wertentwicklung des Index zu minimieren. Das voraussichtliche Niveau des Tracking Error unter normalen Marktbedingungen ist im Prospekt des Teilfonds angegeben.

Veranlagungsstruktur

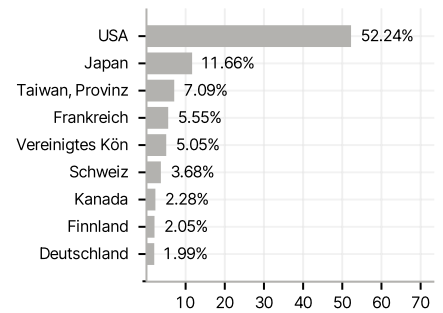
Anlagearten



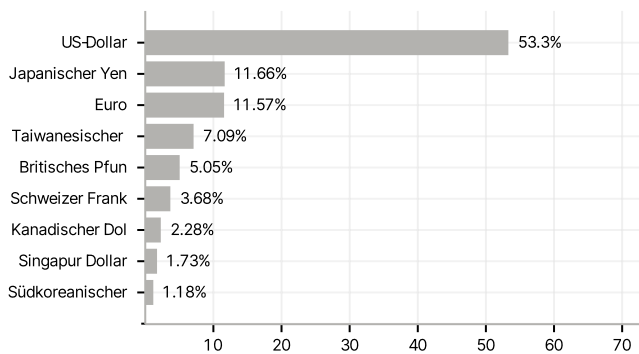
Branchen



Länder



Währungen



Größte Positionen

