# Amundi Global Memory Chips UCITS ETF Acc / LU2023678282 / LYX0ZG / Amundi Luxembourg

| Aktuell 16.10.2026 [1] | Region | Branche | Ausschüttungsart | Typ |
|---|---|---|---|---|
| 19,82 USD | weltweit | ETF Aktien | thesaurierend | Alternative Investm. |

**Performanceergebnisse der Vergangenheit lassen keine Rückschlüsse auf die künftige Entwicklung zu.**

| Risikokennzahlen | | | | | | | |
|---|---|---|---|---|---|---|---|
| SRI | 1 | 2 | 3 | 4 | 5 | 6 | 7 |

| Jahresperformance | |
|---|---|
| 2025 | +22,23% |
| 2024 | +13,54% |
| 2023 | +23,76% |
| 2022 | -34,85% |
| 2021 | +1,85% |

| Stammdaten | |
|---|---|
| Fondart | Einzelfond |
| Kategorie | ETF |
| Fondsunterkategorie | ETF Aktien |
| Ursprungsland | Luxemburg |
| Tranchenvolumen | (16.10.2026) USD 518,27 Mio. |
| Gesamt-Fondsvolumen | (16.10.2026) USD 518,27 Mio. |
| Auflagedatum | 14.06.2024 |
| KESt-Meldefonds | Ja |
| Beginn des Geschäftsjahres | 01.10. |
| Nachhaltigkeitsfondsart | - |
| Fondsmanager | Lionel Brafman |
| | Ibrahima Diagne, Shan Zhao |
| Thema | - |

| Konditionen | |
|---|---|
| Ausgabeaufschlag | 0,00% |
| Managementgebühr | 0,35% |
| Depotgebühr | - |
| Tilgungsgebühr | 0,00% |
| Sonstige lfd. Kosten | (08.09.2026) 0,45% |
| Transaktionskosten | 0,01% |

| Sonstige Kennzahlen | |
|---|---|
| Mindestveranlagung | EUR 1.500,00 |
| Sparplan | Ja |
| UCITS / OGAW | Ja |
| Gewinnbeteiligung | 0,00% |
| Umschichtgebühr | - |

**Fondsgesellschaft**

Amundi Luxembourg
5 allée Scheffer, L-2520, Luxembourg
Luxemburg
https://www.amundi.lu

| Performance | 1M | 6M | YTD | 1J | 2J | 3J | 5J | seit Beginn |
|---|---|---|---|---|---|---|---|---|
| Performance | -12,15% | +4,64% | +7,10% | +5,16% | +30,79% | +68,92% | +16,65% | +98,19% |
| Performance p.a. | - | - | - | +5,16% | +14,36% | +19,08% | +3,13% | +10,87% |
| Performance p.a. nach max. AGA | - | - | - | +5,16% | +14,36% | +19,09% | +3,13% | +10,85% |
| Sharpe Ratio | -1,93 | 0,15 | 0,17 | 0,07 | 0,43 | 0,69 | 0,02 | 0,33 |
| Volatilität | 42,56% | 45,37% | 37,77% | 34,31% | 27,26% | 23,73% | 24,23% | 25,18% |
| Schlechtester Monat | - | -21,20% | -21,20% | -21,20% | -21,20% | -21,20% | -21,20% | -21,20% |
| Bester Monat | - | +17,17% | +17,17% | +17,17% | +17,17% | +17,17% | +17,17% | +17,17% |
| Maximaler Verlust | -23,12% | -23,93% | -23,93% | -23,93% | -23,93% | -23,93% | -44,96% | -47,84% |

## Vertriebszulassung

Österreich, Deutschland, Schweiz, Luxemburg;

1. Wichtiger Hinweis zum Aktualisierungsstand: Das angegebene Datum bezieht sich ausschließlich auf die Berechnung des NAV.

RISIKOHINWEISE: Die Informationen auf dieser Seite dienen ausschließlich zu Informationszwecken und sollten weder als Verkaufsangebot noch als Aufforderung zum Kauf des Wertpapieres oder einer Empfehlung zugunsten des Wertpapieres verstanden werden. Die baha GmbH und die BAWAG P.S.K. Bank für Arbeit und Wirtschaft und Österreichische Postsparkasse Aktiengesellschaft übernehmen trotz sorgfältigster Recherche keinerlei Haftung für die Richtigkeit der angegebenen Daten.
Factsheet erstellt von: www.baha.com am 20.10.2026 03:30

# Amundi Global Memory Chips UCITS ETF Acc / LU2023678282 / LYX0ZG / Amundi Luxembourg

## Investmentstrategie

Das anfängliche Universum des Index besteht aus Unternehmen des Hauptindex, die festgelegte Mindestschwellenwerte für die gesamteMarktkapitalisierung, die Streubesitz-Marktkapitalisierung und den durchschnittlichen täglichen Handelswert erfüllen. Diese Kriterien werden über einendefi nierten historischen Betrachtungszeitraum hinweg bewertet. Der Index ist ein Netto-Gesamtertragsindex: Die von den Indexbestandteilen gezahlten Dividenden nach Abzug der Steuern sind in der Indexrendite enthalten. Weitere Informationen zur Zusammensetzung des Index und seinen Betriebsvorschriften sind im Prospekt und unter www.solactive.com verfügbar Der Indexwert ist über Bloomberg (SOLGMMCN) erhältlich. Das Engagement im Index wird durch eine direkte Nachbildung erreicht, hauptsächlich durch direkte Anlagen in übertragbaren Wertpapieren und/oderanderen zulässigen Vermögenswerten, die die Indexbestandteile repräsentieren, in einem Verhältnis, das ihrem Anteil im Index sehr nahe kommt. Um zusätzlich Erträge zum Ausgleich seiner Kosten zu generieren, darf der Teilfonds zudem Wertpapierleihgeschäfte tätigen.

## Fondsspezifische Informationen

Im Rahmen der Anlagestrategie kann in wesentlichem Umfang in Derivate investiert werden. Die Fondsbestimmungen des Amundi Global Memory Chips UCITS ETF Acc wurden durch die FMA bewilligt. Der Amundi Global Memory Chips UCITS ETF Acc kann mehr als 35 % des Fondsvermögens in Wertpapiere/ Geldmarktinstrumente folgender Emittenten investieren: die von (i) einem Mitgliedstaat der Europäischen Union, seinen lokalen Behörden oder einer internationalen öffentlichen Einrichtung, die einem oder mehreren Mitgliedstaat(en) der Europäischen Union angehören, (ii) einem Mitgliedstaat der OECD oder einem Mitgliedstaat der G-20 oder (iii) Singapur oder Hongkong ausgegeben werden..

## Investmentziel

Das Anlageziel des Amundi Global Memory Chips (der "Teilfonds") besteht darin, sowohl die Aufwärts- als auch die Abwärtsentwicklung des Solactive GlobalMemory Chips Index (der "Index") nachzubilden, der auf US-Dollar (USD) lautet und die Wertentwicklung einer ausgewählten Reihe von Unternehmen ausdem Solactive GBS Global Markets All Cap USD Index PR (der "Hauptindex"), die in der Speicherchipbranche aktiv sind, repräsentiert. Gleichzeitig soll dieVolatilität der Diff erenz zwischen der Rendite des Teilfonds und der Rendite des Index (der "Tracking Error") minimiert werden. Der Index ist repräsentativ für die Wertentwicklung von Unternehmen, die aus dem Hauptindex ausgewählt werden (der ein Engagement in Large-, Mid- undSmall-Cap-Aktien aus Industrie- und Schwellenländern bietet) und die in der Speicherchipbranche tätig sind.

## Veranlagungsstruktur

### Anlagearten

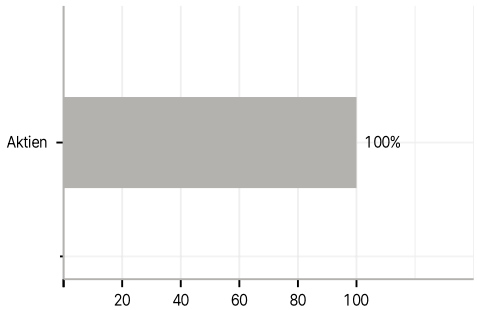


### Branchen

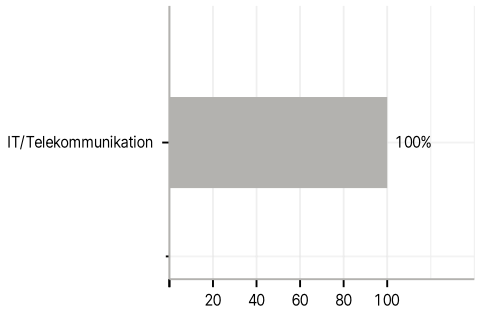


### Länder

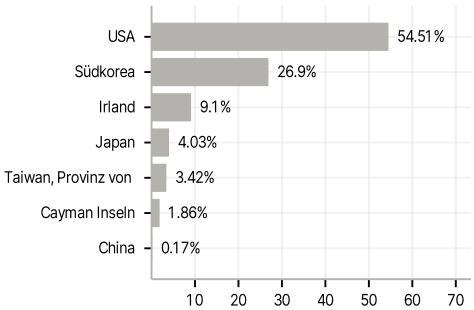


### Währungen

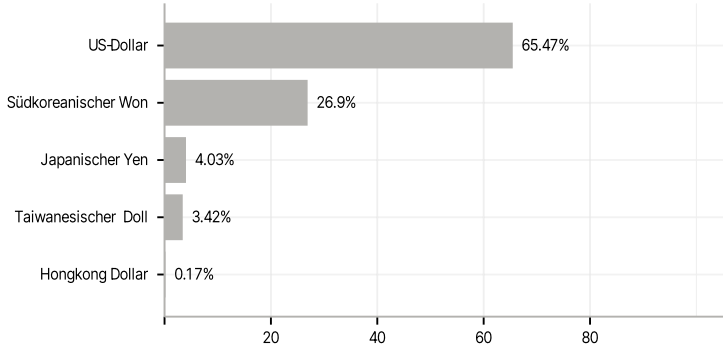


### Größte Positionen

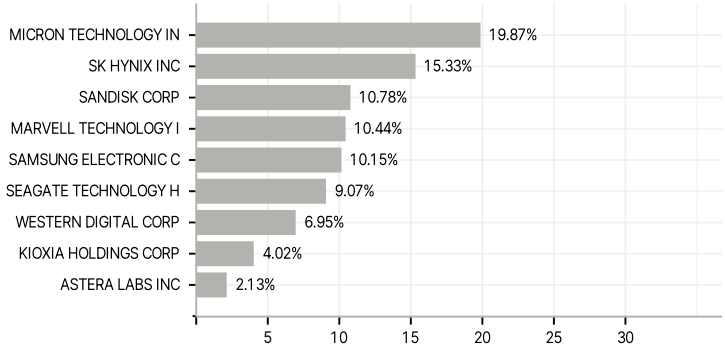


RISIKOHINWEISE: Die Informationen auf dieser Seite dienen ausschließlich zu Informationszwecken und sollten weder als Verkaufsangebot noch als Aufforderung zum Kauf des Wertpapieres oder einer Empfehlung zugunsten des Wertpapieres verstanden werden. Die baha GmbH und die BAWAG P.S.K. Bank für Arbeit und Wirtschaft und Österreichische Postsparkasse Aktiengesellschaft übernehmen trotz sorgfältigster Recherche keinerlei Haftung für die Richtigkeit der angegebenen Daten.
Factsheet erstellt von: www.baha.com am 20.10.2026 03:30