Ossiam Bloomberg Eurozone PAB NR UCITS ETF 1C (EUR) / LU1847674733 / A2JN9T / Ossiam

Aktuell 04.12.2025 [1]	Region	Branche	Ausschüttungsart	Typ
170,00 EUR	Euroland	ETF Aktien	thesaurierend	Alternative Investm.

Performanceergebnisse der Vergangenheit lassen keine Rückschlüsse auf die künftige Entwicklung zu.

Risikokennzahlen							
SRI	1	2	3	4	5	6	7

Jahresperformance	
2024	+8,02%
2023	+19,41%
2022	-12,94%
2021	+22,19%
2020	-0,77%

Stammdaten	
Fondart	Einzelfond
Kategorie	ETF
Fondsunterkategorie	ETF Aktien
Ursprungsland	Luxemburg
Tranchenvolumen	(04.12.2025) EUR 325,13 Mio.
Gesamt-Fondsvolumen	(04.12.2025) EUR 325,13 Mio.
Auflagedatum	31.08.2018
KESt-Meldefonds	Ja
Beginn des Geschäftsjahres	01.01.
Nachhaltigkeitsfondsart	Ethik/Ökologie
Fondsmanager	Tristan Perret
	Carmine De Franco
Thema	-

Konditionen	
Ausgabeaufschlag	0,00%
Managementgebühr	0,17%
Depotgebühr	-
Tilgungsgebühr	0,00%
Sonstige lfd. Kosten	(31.12.2024) 0,17%
Transaktionskosten	0,16%

Sonstige Kennzahlen	
Mindestveranlagung	EUR 1,00
Sparplan	Nein
UCITS / OGAW	Ja
Gewinnbeteiligung	0,00%
Umschichtgebühr	-

Fondsgesellschaft
Ossiam
36 rue Brunel, 75017, Paris
Frankreich
https://www.ossiam.com

Performance	1M	6M	YTD	1J	2J	3J	5J	seit Beginn
Performance	+0,90%	+4,30%	+14,05%	+13,52%	+25,77%	+40,73%	+57,62%	+70,00%
Performance p.a.	-	-	-	+13,52%	+12,13%	+12,06%	+9,52%	+7,58%
Performance p.a. nach max. AGA	-	-	-	+13,52%	+12,15%	+12,06%	+9,53%	+7,57%
Sharpe Ratio	0,73	0,58	0,85	0,76	0,74	0,72	0,48	0,31
Volatilität	13,14%	11,65%	15,48%	15,09%	13,60%	13,86%	15,71%	17,93%
Schlechtester Monat	-	-1,07%	-5,69%	-5,69%	-5,69%	-5,69%	-9,21%	-17,17%
Bester Monat	-	+2,75%	+6,41%	+6,41%	+6,41%	+10,93%	+10,93%	+17,09%
Maximaler Verlust	-4,58%	-4,62%	-16,58%	-16,58%	-16,58%	-16,58%	-24,40%	-38,02%

Vertriebszulassung

Österreich,Deutschland,Schweiz,Luxemburg;

1. Wichtiger Hinweis zum Aktualisierungsstand: Das angegebene Datum bezieht sich ausschließlich auf die Berechnung des NAV.

RISIKOHINWEISE: Die Informationen auf dieser Seite dienen ausschließlich zu Informationszwecken und sollten weder als Verkaufsangebot noch als Aufforderung zum Kauf des Wertpapieres oder einer Empfehlung zugunsten des Wertpapieres verstanden werden. Die baha GmbH und die BAWAG P.S.K. Bank für Arbeit und Wirtschaft und Österreichische Postsparkasse Aktiengesellschaft übernehmen trotz sorgfältigster Recherche keinerlei Haftung für die Richtigkeit der angegebenen Daten.
Factsheet erstellt von: www.baha.com am 06.12.2025 15:17

Ossiam Bloomberg Eurozone PAB NR UCITS ETF 1C (EUR) / LU1847674733 / A2JN9T / Ossiam

Investmentstrategie

Der Index ist ein Bloomberg Global Equity Paris Aligned Index, dessen Ziel es ist, (i) eine relative Dekarbonisierung mit langfristiger Rendite durch Anlagen in ein Aktienportfolio zu erzielen, das eine Verringerung der Treibhausgasintensität um 50% gegenüber seinem Mutterunternehmen, dem Bloomberg Global Eurozone Developed Markets Large Mid EUR Index (der "Übergeordneter Index") und (ii) eine Selbstdekarbonisierung mit einer durchschnittlichen Verringerung der THG-Intensität um mindestens 7% pro Jahr anstrebt. Der Index wird in Euro (EUR) ausgedrückt. Unter normalen Bedingungen wird mit einem Tracking Error von 1,00% über ein Jahr gerechnet. Der Index wird von Bloomberg (der "Indexanbieter") berechnet und veröffentlicht.

Fondsspezifische Informationen

Im Rahmen der Anlagestrategie kann in wesentlichem Umfang in Derivate investiert werden. Die Fondsbestimmungen des Ossiam Bloomberg Eurozone PAB NR UCITS ETF 1C (EUR) wurden durch die FMA bewilligt. Der Ossiam Bloomberg Eurozone PAB NR UCITS ETF 1C (EUR) kann mehr als 35 % des Fondsvermögens in Wertpapiere/Geldmarktinstrumente folgender Emittenten investieren: by a Member State, its local authorities, any other Member State of the Organisation for Economic Co-operation and Development ("OECD"), Singapore, Brazil, or a public international body of which one or more Member States are members.

Investmentziel

Der OSSIAM BLOOMBERG Eurozone PAB NR Fund (der "Fonds") zielt darauf ab, die Wertentwicklung des Bloomberg PAB Eurozone DM Large & Mid Cap Net Return Index (der "Index") zum Geschäftsschluss nachzubilden. Der Teilfonds ist ein Finanzprodukt, das in Übereinstimmung mit der Verordnung (EU) 2019/2088 des Europäischen Parlaments und des Rates vom 27 November 2019 über die Veröffentlichung von Nachhaltigkeitsinformationen im Finanzdienstleistungssektor (die "SFDR-Verordnung") die Verringerung von CO2-Emissionen durch Nachbildung des Index fördert.

Veranlagungsstruktur

Anlagearten

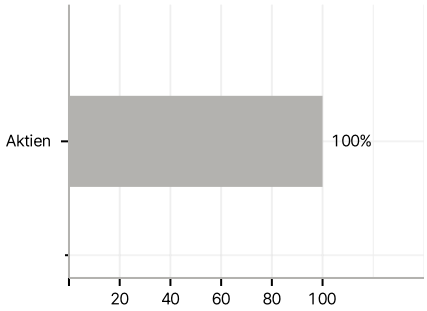

Branchen

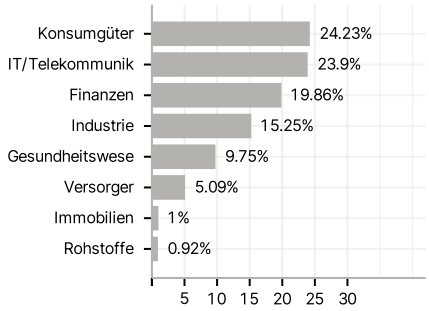

Länder

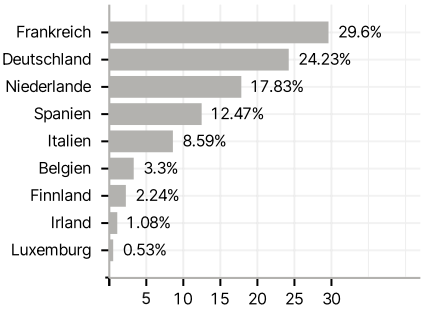

Währungen

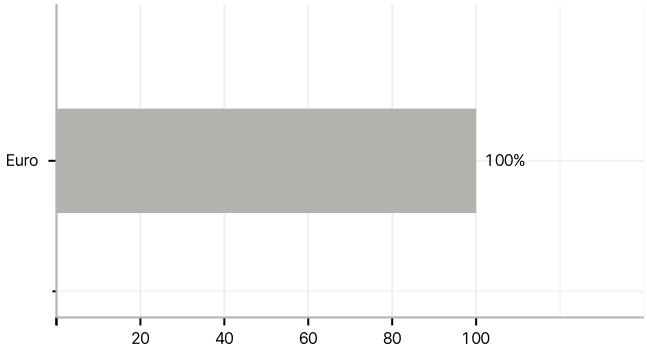

Größte Positionen

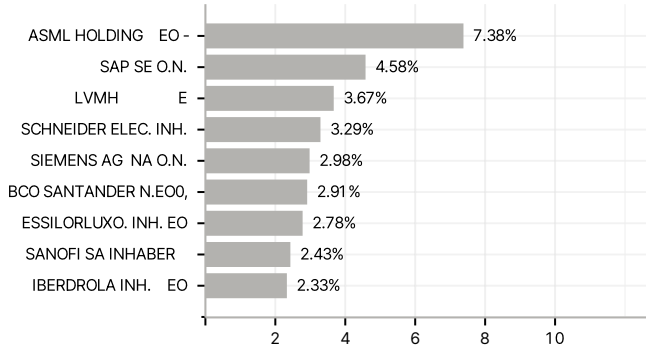

RISIKOHINWEISE: Die Informationen auf dieser Seite dienen ausschließlich zu Informationszwecken und sollten weder als Verkaufsangebot noch als Aufforderung zum Kauf des Wertpapieres oder einer Empfehlung zugunsten des Wertpapieres verstanden werden. Die baha GmbH und die BAWAG P.S.K. Bank für Arbeit und Wirtschaft und Österreichische Postsparkasse Aktiengesellschaft übernehmen trotz sorgfältigster Recherche keinerlei Haftung für die Richtigkeit der angegebenen Daten.
Factsheet erstellt von: www.baha.com am 06.12.2025 15:17