Amundi Euro Highest Rated Macro-Weighted Government Bond UCITS ETF Acc / LU1287023342 / LYX0VE / Amundi Luxem...

Aktuell 03.12.2025 [1]	Region	Branche	Ausschüttungsart	Typ
126,46 EUR	Euroland	ETF Anleihen	thesaurierend	Alternative Investm.

Performanceergebnisse der Vergangenheit lassen keine Rückschlüsse auf die künftige Entwicklung zu.

Risikokennzahlen							
SRI	1	2	**3**	4	5	6	7

Jahresperformance	
2024	+0,12%
2023	+5,99%
2022	-19,29%
2021	-3,56%
2020	+3,66%

Stammdaten	
Fondart	Einzelfond
Kategorie	ETF
Fondsunterkategorie	ETF Anleihen
Ursprungsland	Luxemburg
Tranchenvolumen	(03.12.2025) EUR 307,87 Mio.
Gesamt-Fondsvolumen	(03.12.2025) EUR 307,87 Mio.
Auflagedatum	21.07.2016
KESt-Meldefonds	Ja
Beginn des Geschäftsjahres	01.10.
Nachhaltigkeitsfondsart	-
Fondsmanager	-
Thema	-

Konditionen	
Ausgabeaufschlag	0,00%
Managementgebühr	0,10%
Depotgebühr	-
Tilgungsgebühr	0,00%
Sonstige lfd. Kosten	(12.11.2025) 0,17%
Transaktionskosten	0,00%

Sonstige Kennzahlen	
Mindestveranlagung	EUR 1.500,00
Sparplan	Nein
UCITS / OGAW	Ja
Gewinnbeteiligung	0,00%
Umschichtgebühr	0,00%

Fondsgesellschaft

Amundi Luxembourg
5 allée Scheffer, L-2520, Luxembourg
Luxemburg
https://www.amundi.lu

Performance	1M	6M	YTD	1J	2J	3J	5J	seit Beginn
Performance	-0,50%	-0,89%	-0,72%	-2,57%	+2,07%	-0,42%	-17,84%	-13,00%
Performance p.a.	-	-	-	-2,57%	+1,03%	-0,14%	-3,85%	-1,47%
Performance p.a. nach max. AGA	-	-	-	-2,57%	+1,03%	-0,14%	-3,85%	-1,47%
Sharpe Ratio	-3,54	-1,13	-0,64	-1,07	-0,21	-0,36	-0,94	-0,67
Volatilität	2,25%	3,38%	4,39%	4,32%	4,83%	6,06%	6,25%	5,28%
Schlechtester Monat	-	-0,47%	-2,04%	-2,04%	-2,04%	-4,80%	-5,38%	-5,38%
Bester Monat	-	+0,78%	+2,04%	+2,04%	+3,59%	+3,59%	+4,81%	+4,81%
Maximaler Verlust	-0,77%	-1,94%	-3,30%	-4,61%	-4,68%	-7,68%	-23,95%	-24,90%

Vertriebszulassung

Österreich,Deutschland,Schweiz;

1. Wichtiger Hinweis zum Aktualisierungsstand: Das angegebene Datum bezieht sich ausschließlich auf die Berechnung des NAV.

RISIKOHINWEISE: Die Informationen auf dieser Seite dienen ausschließlich zu Informationszwecken und sollten weder als Verkaufsangebot noch als Aufforderung zum Kauf des Wertpapieres oder einer Empfehlung zugunsten des Wertpapieres verstanden werden. Die baha GmbH und die BAWAG P.S.K. Bank für Arbeit und Wirtschaft und Österreichische Postsparkasse Aktiengesellschaft übernehmen trotz sorgfältigster Recherche keinerlei Haftung für die Richtigkeit der angegebenen Daten.
Factsheet erstellt von: www.baha.com am 04.12.2025 19:36

Amundi Euro Highest Rated Macro-Weighted Government Bond UCITS ETF Acc / LU1287023342 / LYX0VE / Amundi Luxem...

Investmentstrategie

Der Fonds strebt an, sein Ziel durch eine direkte Replikation zu erreichen, indem er in erster Linie in die Wertpapiere des Referenzindex investiert. Um die Replikation des Referenzindex zu optimieren, kann der Fonds eine Sampling-Replikationsstrategie verwenden und auch gesicherte Wertpapierleihgeschäfte tätigen.

Fondsspezifische Informationen

Im Rahmen der Anlagestrategie kann in wesentlichem Umfang in Derivate investiert werden. Die Fondsbestimmungen des Amundi Euro Highest Rated Macro-Weighted Government Bond UCITS ETF Acc wurden durch die FMA bewilligt. Der Amundi Euro Highest Rated Macro-Weighted Government Bond UCITS ETF Acc kann mehr als 35 % des Fondsvermögens in Wertpapiere/Geldmarktinstrumente folgender Emittenten investieren: by (i) a Member State of the European Union, its local authorities, or a public international body of which one or more Member State(s) of the European Union are member(s), (ii) any member state of the OECD or any member country of the G-20, or (iii) Singapore or Hong Kong.

Investmentziel

Der Fonds ist ein passiv verwalteter OGAW, der einen Index nachbildet. Das Anlageziel besteht darin, die Aufwärts- und Abwärtsentwicklung des auf Euro lautenden FTSE MTS Highest Rated Macro-Weighted Government Bond (Mid Price) Index (der "Referenzindex"), der die Wertentwicklung der Staatsanleihen aus der Eurozone mit den höchsten Kreditratings abbildet, nachzuvollziehen und gleichzeitig die Volatilität der Differenz zwischen der Rendite des Fonds und der Rendite des Referenzindex (der "Tracking Error") zu minimieren.

Veranlagungsstruktur

Anlagearten

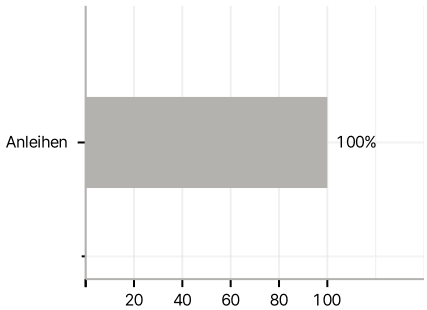

Länder

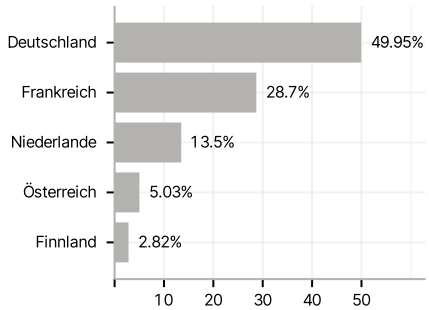

Laufzeiten

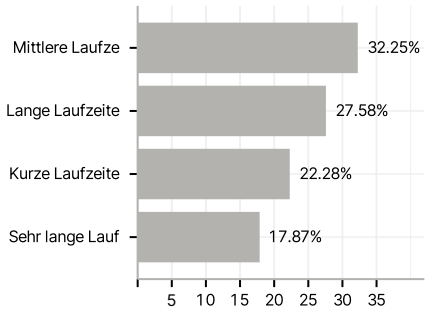

Rating

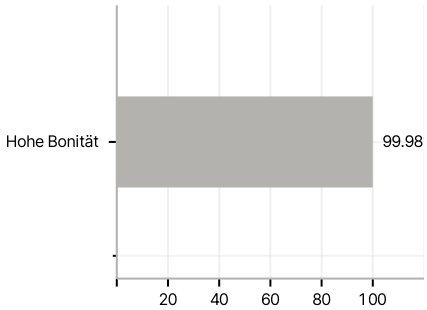

Währungen

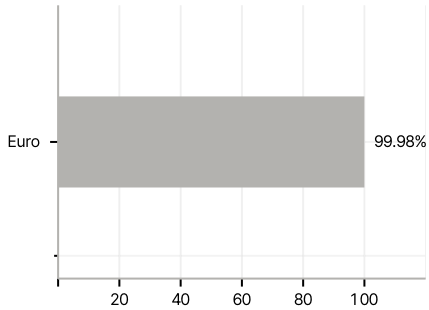

Größte Positionen

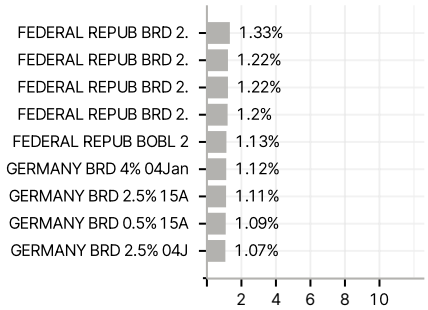

RISIKOHINWEISE: Die Informationen auf dieser Seite dienen ausschließlich zu Informationszwecken und sollten weder als Verkaufsangebot noch als Aufforderung zum Kauf des Wertpapieres oder einer Empfehlung zugunsten des Wertpapieres verstanden werden. Die baha GmbH und die BAWAG P.S.K. Bank für Arbeit und Wirtschaft und Österreichische Postsparkasse Aktiengesellschaft übernehmen trotz sorgfältigster Recherche keinerlei Haftung für die Richtigkeit der angegebenen Daten.
Factsheet erstellt von: www.baha.com am 04.12.2025 19:36