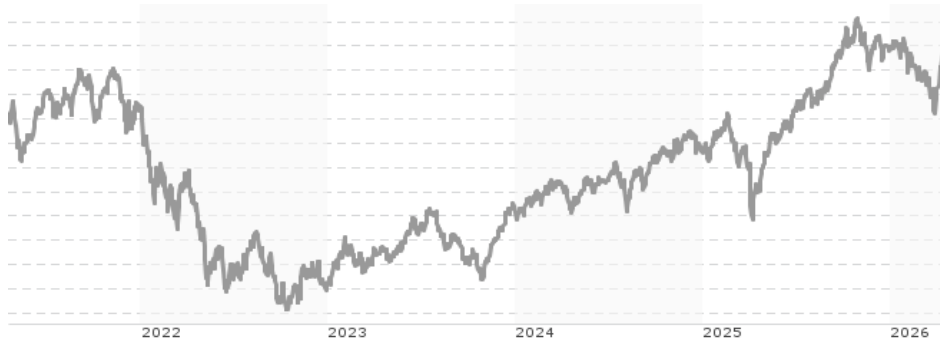


Amundi MSCI Disruptive Technology UCITS ETF Acc / LU2023678282 / LYX0ZG / Amundi Luxembourg

| | | | | |
|---------------------------------------|---------------|----------------|-------------------------|----------------------|
| Aktuell 16.04.2026¹ | Region | Branche | Ausschüttungsart | Typ |
| 18,94 USD | weltweit | ETF Aktien | thesaurierend | Alternative Investm. |



Risikokennzahlen

| | | | | | | | |
|-----|---|---|---|---|----------|---|---|
| SRI | 1 | 2 | 3 | 4 | 5 | 6 | 7 |
|-----|---|---|---|---|----------|---|---|

Jahresperformance

| | |
|------|---------|
| 2025 | +22,23% |
| 2024 | +13,54% |
| 2023 | +23,76% |
| 2022 | -34,85% |
| 2021 | +1,85% |

Performanceergebnisse der Vergangenheit lassen keine Rückschlüsse auf die künftige Entwicklung zu.

| Stammdaten | | Konditionen | | Sonstige Kennzahlen | |
|----------------------------|------------------------------|---|-------|--------------------------|--------------|
| Fondart | Einzelfond | Ausgabeaufschlag | 0,00% | Mindestveranlagung | EUR 1.500,00 |
| Kategorie | ETF | Managementgebühr | 0,35% | Sparplan | Ja |
| Fondsunterkategorie | ETF Aktien | Depotgebühr | - | UCITS / OGAW | Ja |
| Ursprungsland | Luxemburg | Tilgungsgebühr | 0,00% | Gewinnbeteiligung | 0,00% |
| Tranchenvolumen | (16.04.2026) USD 160,29 Mio. | Sonstige lfd. Kosten (11.03.2026) | 0,45% | Umschichtgebühr | - |
| Gesamt-Fondsvolumen | (16.04.2026) USD 160,29 Mio. | Transaktionskosten | 0,01% | Fondsgesellschaft | |
| Auflagedatum | 14.06.2024 | Amundi Luxembourg | | | |
| KESSt-Meldefonds | Ja | 5 allée Scheffer, L-2520, Luxembourg | | | |
| Beginn des Geschäftsjahres | 01.10. | Luxemburg | | | |
| Nachhaltigkeitsfondsart | - | https://www.amundi.lu | | | |
| Fondsmanager | - | | | | |
| Thema | Innovative Technologien | | | | |

| Performance | 1M | 6M | YTD | 1J | 2J | 3J | 5J | seit Beginn |
|--------------------------------|--------|---------|---------|---------|---------|---------|---------|-------------|
| Performance | +7,83% | +0,50% | +2,35% | +36,76% | +41,29% | +57,99% | +15,63% | +89,41% |
| Performance p.a. | - | - | - | +36,76% | +18,86% | +16,47% | +2,95% | +10,99% |
| Performance p.a. nach max. AGA | - | - | - | +36,76% | +18,86% | +16,47% | +2,95% | +10,97% |
| Sharpe Ratio | 5,89 | -0,07 | 0,33 | 2,21 | 1,00 | 0,90 | 0,04 | 0,38 |
| Volatilität | 23,90% | 17,11% | 18,53% | 15,63% | 16,71% | 15,91% | 20,23% | 22,75% |
| Schlechtester Monat | - | -5,45% | -5,45% | -5,45% | -6,22% | -6,38% | -13,48% | -13,48% |
| Bester Monat | - | +11,93% | +11,93% | +11,93% | +11,93% | +13,74% | +13,74% | +16,38% |
| Maximaler Verlust | -6,76% | -16,14% | -13,26% | -16,14% | -21,43% | -21,43% | -44,96% | -47,84% |

Vertriebszulassung

Österreich, Deutschland, Schweiz, Luxemburg;

1. Wichtiger Hinweis zum Aktualisierungsstand: Das angegebene Datum bezieht sich ausschließlich auf die Berechnung des NAV.

RISIKOHINWEISE: Die Informationen auf dieser Seite dienen ausschließlich zu Informationszwecken und sollten weder als Verkaufsangebot noch als Aufforderung zum Kauf des Wertpapiers oder einer Empfehlung zugunsten des Wertpapiers verstanden werden. Die baha GmbH und die BAWAG P.S.K. Bank für Arbeit und Wirtschaft und Österreichische Postsparkasse Aktiengesellschaft übernehmen trotz sorgfältigster Recherche keinerlei Haftung für die Richtigkeit der angegebenen Daten.
Factsheet erstellt von: www.baha.com am 18.04.2026 19:30

Amundi MSCI Disruptive Technology UCITS ETF Acc / LU2023678282 / LYX0ZG / Amundi Luxembourg

Investmentstrategie

enthalten. Der Index zielt darauf ab, die Leistung von Unternehmen darzustellen, die auf Themen ausgerichtet sind, die allgemein mit der "disruptiven Technologie" verbunden sind oder als solche beschrieben werden, und Unternehmen auszuschließen, die im Vergleich zum Themenuniversum zu den Nachzüglern in den Bereichen Umwelt, Soziales und Unternehmensführung ("ESG") gehören, wie in Anhang I - ESG-bezogene Angaben des Prospekts des Teilfonds näher beschrieben. Der Teilfonds bewirbt ökologische und/oder soziale Merkmale, indem er unter anderem den Index nachbildet, der ein ESG-Rating (Umwelt, Soziales und Unternehmensführung) enthält. Die Indexmethodik wird anhand eines "Best-in-Class"-Ansatzes erstellt: Die am besten bewerteten Unternehmen werden für den Aufbau des Index ausgewählt. "Best-in-Class" ist ein Ansatz, bei dem führende oder leistungsstärkste Anlagen innerhalb eines Universums, eines Industriesektors oder einer Klasse ausgewählt werden. Unter Verwendung eines Best-in-Class-Ansatzes verfolgt der Index einen außerfinanziellen Ansatz, der eine Reduzierung des ursprünglichen Anlageuniversums um mindestens 20 % (ausgedrückt in der Anzahl der Emittenten) ermöglicht. Zu den zentralen Themen der ESG zählen beispielsweise Wassernutzung, Kohlenstoffemissionen, Arbeitsmanagement oder Geschäftsethik.

Fondsspezifische Informationen

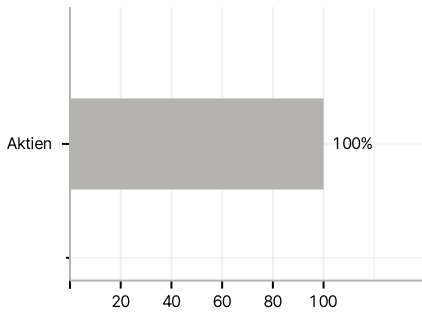
Im Rahmen der Anlagestrategie kann in wesentlichem Umfang in Derivate investiert werden. Die Fondsbestimmungen des Amundi MSCI Disruptive Technology UCITS ETF Acc wurden durch die FMA bewilligt. Der Amundi MSCI Disruptive Technology UCITS ETF Acc kann mehr als 35 % des Fondsvermögens in Wertpapiere/Geldmarktinstrumente folgender Emittenten investieren: by (i) a Member State of the European Union, its local authorities, or a public international body of which one or more Member State(s) of the European Union are member(s), (ii) any member state of the OECD or any member country of the G-20, or (iii) Singapore or Hong Kong.

Investmentziel

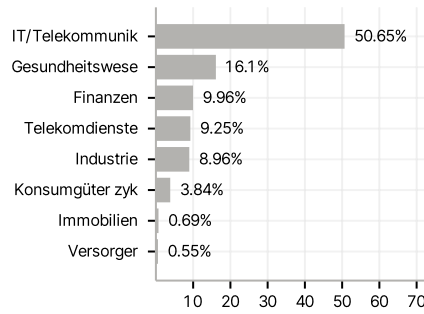
Das Ziel dieses Teilfonds besteht darin, die Wertentwicklung des MSCI ACWI IMI Disruptive Technology Filtered Index ("der Index") nachzubilden und den Tracking Error zwischen dem Nettoinventarwert des Teilfonds und der Wertentwicklung des Index zu minimieren.

Veranlagungsstruktur

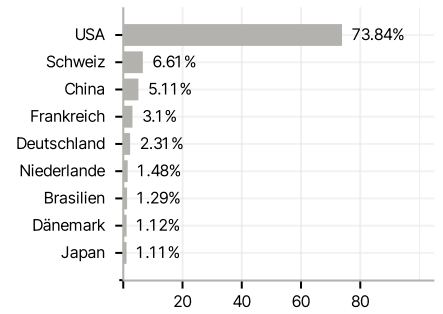
Anlagearten



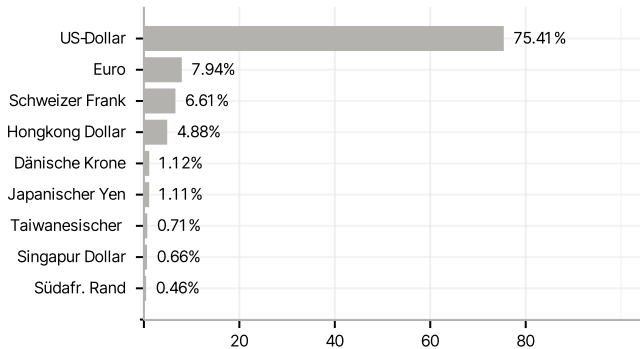
Branchen



Länder



Währungen



Größte Positionen

