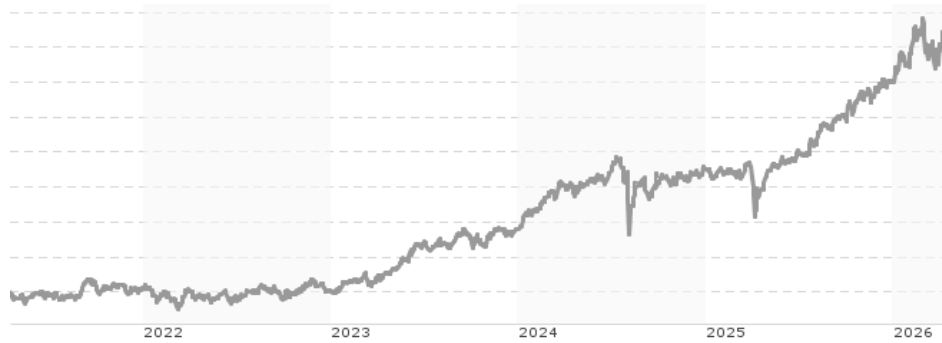


**AMUNDI JPX-NIKKEI 400 UCITS ETF - DAILY HEDGED USD / LU1681039217 / A2H589 / Amundi Luxembourg**

<b>Aktuell 15.04.2026<sup>1</sup></b>	<b>Region</b>	<b>Branche</b>	<b>Ausschüttungsart</b>	<b>Typ</b>
513,26 USD	Japan	ETF Aktien	thesaurierend	Alternative Investm.


**Risikokennzahlen**

SRI	1	2	3	<b>4</b>	5	6	7
-----	---	---	---	----------	---	---	---

**Jahresperformance**

2025	+28,96%
2024	+25,16%
2023	+35,21%
2022	-1,43%
2021	+11,75%

Performanceergebnisse der Vergangenheit lassen keine Rückschlüsse auf die künftige Entwicklung zu.

Stammdaten		Konditionen		Sonstige Kennzahlen	
Fondart	Einzelfond	Ausgabeaufschlag	0,00%	Mindestveranlagung	EUR 1.500,00
Kategorie	ETF	Managementgebühr	0,08%	Sparplan	Nein
Fondsunterkategorie	ETF Aktien	Depotgebühr	-	UCITS / OGAW	Ja
Ursprungsland	Luxemburg	Tilgungsgebühr	0,00%	Gewinnbeteiligung	0,00%
Tranchenvolumen	(15.04.2026) EUR 87,03 Mio.	Sonstige lfd. Kosten	(11.03.2026) 0,18%	Umschichtgebühr	1,00%
Gesamt-Fondsvolumen	(15.04.2026) EUR 255,55 Mio.	Transaktionskosten	0,00%	<b>Fondsgesellschaft</b>	
Auflegedatum	21.03.2018	Amundi Luxembourg			
KESSt-Meldefonds	Nein	5 allée Scheffer, L-2520, Luxembourg			
Beginn des Geschäftsjahres	01.10.	Luxemburg			
Nachhaltigkeitsfondsart	-	<a href="https://www.amundi.lu">https://www.amundi.lu</a>			
Fondsmanager	-				
Thema	-				

Performance	1M	6M	YTD	1J	2J	3J	5J	seit Beginn
Performance	+5,40%	+21,58%	+12,90%	+57,78%	+53,37%	+123,99%	+149,79%	+227,98%
Performance p.a.	-	-	-	+57,78%	+23,84%	+30,87%	+20,08%	+15,88%
Performance p.a. nach max. AGA	-	-	-	+57,78%	+23,84%	+30,84%	+20,09%	+15,87%
Sharpe Ratio	2,83	2,10	1,98	3,12	0,92	1,38	0,94	0,75
Volatilität	30,95%	21,74%	25,37%	17,79%	23,38%	20,71%	19,03%	18,21%
Schlechtester Monat	-	-9,99%	-9,99%	-9,99%	-9,99%	-9,99%	-9,99%	-9,99%
Bester Monat	-	+11,09%	+11,09%	+11,09%	+11,09%	+11,09%	+11,09%	+12,27%
Maximaler Verlust	-6,32%	-11,07%	-11,07%	-11,07%	-24,95%	-24,95%	-24,95%	-29,01%

**Vertriebszulassung**

Österreich, Deutschland, Schweiz;

1. Wichtiger Hinweis zum Aktualisierungsstand: Das angegebene Datum bezieht sich ausschließlich auf die Berechnung des NAV.

RISIKOHINWEISE: Die Informationen auf dieser Seite dienen ausschließlich zu Informationszwecken und sollten weder als Verkaufsangebot noch als Aufforderung zum Kauf des Wertpapiers oder einer Empfehlung zugunsten des Wertpapiers verstanden werden. Die baha GmbH und die BAWAG P.S.K. Bank für Arbeit und Wirtschaft und Österreichische Postsparkasse Aktiengesellschaft übernehmen trotz sorgfältigster Recherche keinerlei Haftung für die Richtigkeit der angegebenen Daten.  
 Factsheet erstellt von: www.baha.com am 16.04.2026 19:28

# AMUNDI JPX-NIKKEI 400 UCITS ETF - DAILY HEDGED USD / LU1681039217 / A2H589 / Amundi Luxembourg

## Investmentstrategie

Der Teilfonds strebt an, einen Tracking Error des Teilfonds und seines Index zu erreichen, der normalerweise nicht mehr als 1 % beträgt. Der Index ist ein Netto-Gesamtertragsindex: Die von den Indexbestandteilen gezahlten Dividenden nach Abzug von Steuern sind in der Indexrendite enthalten. Der JPX-Nikkei 400 Index ist ein Aktienindex, der das Universum der japanischen Aktien abbildet, die an den ersten beiden Abteilungen der Börse Tokio sowie an den "Mother"- und JASDAQ-Märkten notiert sind.

## Fondsspezifische Informationen

Im Rahmen der Anlagestrategie kann in wesentlichem Umfang in Derivate investiert werden.

## Investmentziel

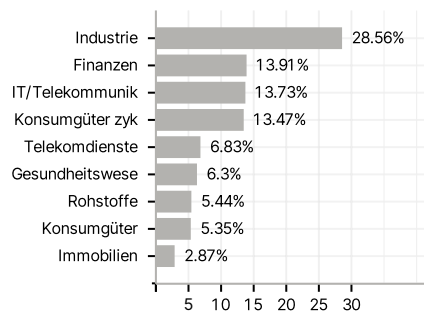
Das Ziel dieses Teilfonds besteht darin, die Wertentwicklung des JPXNikkei 400 Index nachzubilden und den Tracking Error zwischen dem Nettoinventarwert des Teilfonds und der Wertentwicklung des Index zu minimieren.

## Veranlagungsstruktur

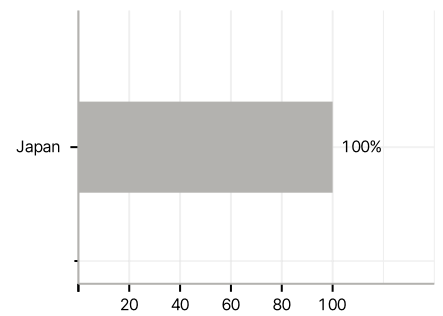
### Anlagearten



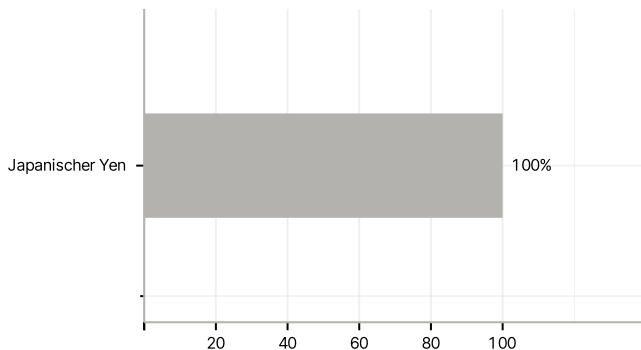
### Branchen



### Länder



### Währungen



### Größte Positionen

