

AMUNDI RUSSELL 2000 UCITS ETF - EUR / LU1681038672 / A2H582 / Amundi Luxembourg

| | | | | |
|---------------------------------------|---------------|----------------|-------------------------|----------------------|
| Aktuell 09.07.2026¹ | Region | Branche | Ausschüttungsart | Typ |
| 393,00 EUR | USA | ETF Aktien | thesaurierend | Alternative Investm. |



Risikokennzahlen

| | | | | | | | |
|-----|---|---|---|---|----------|---|---|
| SRI | 1 | 2 | 3 | 4 | 5 | 6 | 7 |
|-----|---|---|---|---|----------|---|---|

Jahresperformance

| | |
|------|---------|
| 2025 | -1,04% |
| 2024 | +18,57% |
| 2023 | +12,62% |
| 2022 | -15,55% |
| 2021 | +22,99% |

Performanceergebnisse der Vergangenheit lassen keine Rückschlüsse auf die künftige Entwicklung zu.

| Stammdaten | | Konditionen | | Sonstige Kennzahlen | |
|----------------------------|------------------------------|---|-------|--------------------------|--------------|
| Fondart | Einzelfond | Ausgabeaufschlag | 0,00% | Mindestveranlagung | EUR 1.500,00 |
| Kategorie | ETF | Managementgebühr | 0,25% | Sparplan | Ja |
| Fondsunterkategorie | ETF Aktien | Depotgebühr | - | UCITS / OGAW | Ja |
| Ursprungsland | Luxemburg | Tilgungsgebühr | 0,00% | Gewinnbeteiligung | 0,00% |
| Tranchenvolumen | (09.07.2026) EUR 747,09 Mio. | Sonstige lfd. Kosten (09.06.2026) | 0,35% | Umschichtgebühr | 1,00% |
| Gesamt-Fondsvolumen | (09.07.2026) EUR 1,09 Mrd. | Transaktionskosten | 0,00% | Fondsgesellschaft | |
| Auflagedatum | 22.03.2018 | Amundi Luxembourg | | | |
| KESSt-Meldefonds | Ja | 5 allée Scheffer, L-2520, Luxembourg | | | |
| Beginn des Geschäftsjahres | 01.10. | Luxemburg | | | |
| Nachhaltigkeitsfondsart | - | https://www.amundi.lu | | | |
| Fondsmanager | Benjamin Launay | | | | |
| Thema | - | | | | |

| Performance | 1M | 6M | YTD | 1J | 2J | 3J | 5J | seit Beginn |
|--------------------------------|--------|---------|---------|---------|---------|---------|---------|-------------|
| Performance | +5,65% | +16,52% | +24,29% | +37,11% | +41,84% | +55,97% | +42,90% | +125,75% |
| Performance p.a. | - | - | - | +37,11% | +19,10% | +15,97% | +7,40% | +10,30% |
| Performance p.a. nach max. AGA | - | - | - | +37,11% | +19,10% | +15,97% | +7,40% | +10,30% |
| Sharpe Ratio | 5,24 | 1,75 | 2,58 | 1,83 | 0,74 | 0,65 | 0,23 | 0,32 |
| Volatilität | 17,70% | 19,29% | 19,17% | 18,98% | 22,65% | 21,00% | 22,10% | 24,50% |
| Schlechtester Monat | - | -2,70% | -2,70% | -2,70% | -10,31% | -10,31% | -10,31% | -21,69% |
| Bester Monat | - | +10,18% | +10,18% | +10,18% | +14,03% | +14,03% | +14,03% | +15,29% |
| Maximaler Verlust | -2,02% | -9,01% | -9,01% | -9,01% | -30,41% | -30,41% | -30,41% | -41,65% |

Vertriebszulassung

Österreich, Deutschland, Schweiz, Luxemburg;

1. Wichtiger Hinweis zum Aktualisierungsstand: Das angegebene Datum bezieht sich ausschließlich auf die Berechnung des NAV.

RISIKOHINWEISE: Die Informationen auf dieser Seite dienen ausschließlich zu Informationszwecken und sollten weder als Verkaufsangebot noch als Aufforderung zum Kauf des Wertpapiers oder einer Empfehlung zugunsten des Wertpapiers verstanden werden. Die baha GmbH und die BAWAG P.S.K. Bank für Arbeit und Wirtschaft und Österreichische Postsparkasse Aktiengesellschaft übernehmen trotz sorgfältigster Recherche keinerlei Haftung für die Richtigkeit der angegebenen Daten.
Factsheet erstellt von: www.baha.com am 10.07.2026 23:42

AMUNDI RUSSELL 2000 UCITS ETF - EUR / LU1681038672 / A2H582 / Amundi Luxembourg

Investmentstrategie

Der Teilfonds strebt an, einen Tracking Error des Teilfonds und seines Index zu erreichen, der normalerweise nicht mehr als 1 % beträgt. Der Index ist ein Netto-Gesamtertragsindex: Die von den Indexbestandteilen gezahlten Dividenden nach Abzug von Steuern sind in der Indexrendite enthalten. Der Russell 2000 Index ist ein Aktienindex, der 2.000 auf dem US-Markt gehandelte Small-Cap-Titel abbildet.

Fondsspezifische Informationen

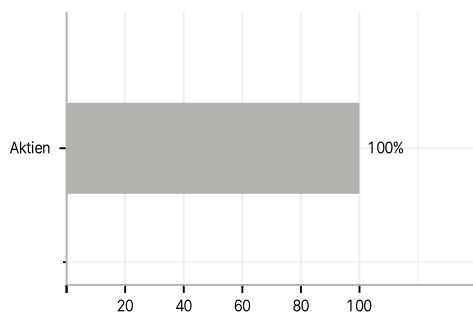
Im Rahmen der Anlagestrategie kann in wesentlichem Umfang in Derivate investiert werden.

Investmentziel

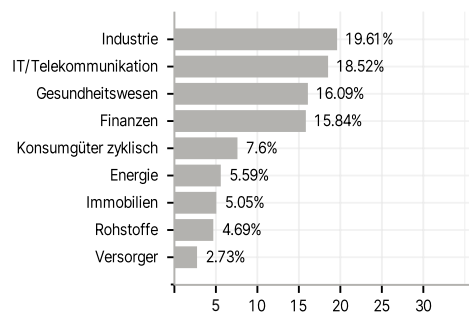
Das Ziel dieses Teilfonds besteht darin, die Wertentwicklung des Russell 2000 Index nachzubilden und den Tracking Error zwischen dem Nettoinventarwert des Teilfonds und der Wertentwicklung des Index zu minimieren.

Veranlagungsstruktur

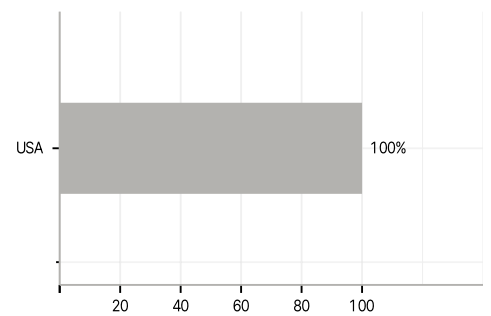
Anlagearten



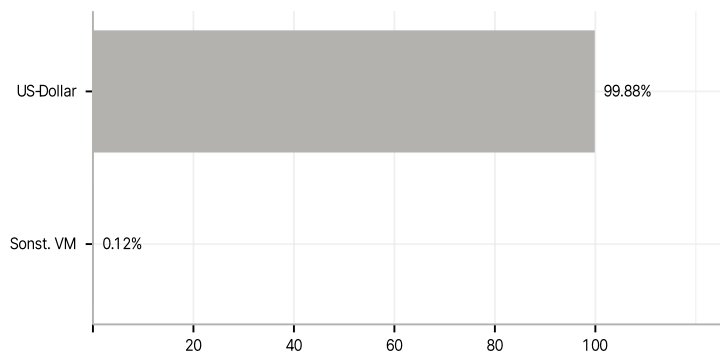
Branchen



Länder



Währungen



Größte Positionen

