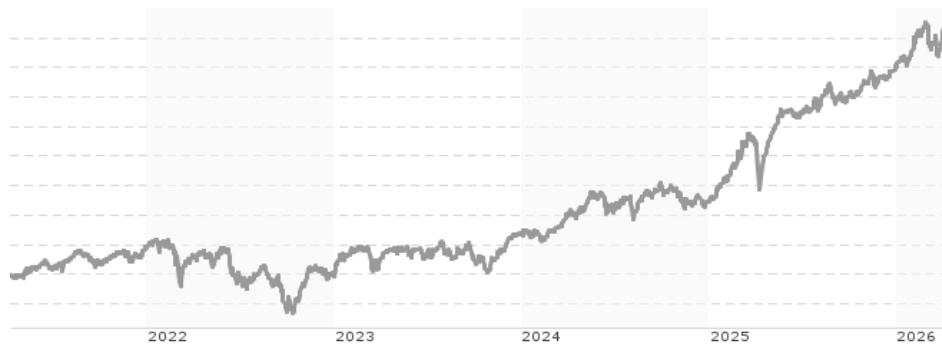


**Invesco EURO STOXX High Dividend Low Volatility UCITS ETF Dist / IE00BZ4BMM98 / A2ABHF / Invesco IM**

<b>Aktuell 07.04.2026<sup>1</sup></b>	<b>Region</b>	<b>Branche</b>	<b>Ausschüttungsart</b>	<b>Typ</b>
<b>34,30 EUR</b>	Euroland	ETF Aktien	ausschüttend	Alternative Investm.


**Risikokennzahlen**

SRI	1	2	3	<b>4</b>	5	6	7
-----	---	---	---	----------	---	---	---

**Jahresperformance**

2025	+36,14%
2024	+10,22%
2023	+14,27%
2022	-9,04%
2021	+21,40%

Performanceergebnisse der Vergangenheit lassen keine Rückschlüsse auf die künftige Entwicklung zu.

Stammdaten		Konditionen		Sonstige Kennzahlen	
Fondart	Einzelfond	Ausgabeaufschlag	0,00%	Mindestveranlagung	EUR 1,00
Kategorie	ETF	Managementgebühr	0,30%	Sparplan	Ja
Fondsunterkategorie	ETF Aktien	Depotgebühr	-	UCITS / OGAW	Ja
Ursprungsland	Irland	Tilgungsgebühr	0,00%	Gewinnbeteiligung	0,00%
Tranchenvolumen	-	Sonstige lfd. Kosten (17.07.2025)	0,30%	Umschichtgebühr	-
Gesamt-Fondsvolumen	(07.04.2026) EUR 415,35 Mio.	Transaktionskosten	0,28%	Fondsgesellschaft	
Auflagedatum	06.01.2016	Ausschüttungen		Invesco IM	
KESSt-Meldefonds	Ja	12.03.2026	0.06 EUR	2 Cumberland Place, Fenian Street, D02 H0V5, Dublin	
Beginn des Geschäftsjahres	01.10.	11.12.2025	0.10 EUR	Irland	
Nachhaltigkeitsfondsart	-	11.09.2025	0.30 EUR	<a href="https://www.invescomanagementcompany.ie">https://www.invescomanagementcompany.ie</a>	
Fondsmanager	Invesco Investment Management Limited	12.06.2025	0.95 EUR		
		13.03.2025	0.16 EUR		
Thema	-				

Performance	1M	6M	YTD	1J	2J	3J	5J	seit Beginn
Performance	+3,78%	+14,18%	+7,25%	+40,66%	+50,59%	+69,62%	+82,53%	+116,44%
Performance p.a.	-	-	-	+40,66%	+22,75%	+19,32%	+12,78%	+7,82%
Performance p.a. nach max. AGA	-	-	-	+40,66%	+22,72%	+19,26%	+12,79%	+7,81%
Sharpe Ratio	4,09	2,80	2,32	3,38	1,76	1,53	0,83	0,36
Volatilität	14,04%	10,13%	12,09%	11,40%	11,73%	11,26%	12,94%	15,94%
Schlechtester Monat	-	-2,85%	-2,85%	-2,85%	-4,54%	-4,54%	-9,54%	-21,91%
Bester Monat	-	+5,77%	+5,77%	+5,87%	+6,21%	+7,09%	+8,65%	+15,33%
Maximaler Verlust	-3,99%	-6,10%	-6,10%	-6,10%	-12,90%	-12,90%	-22,44%	-40,51%

**Vertriebszulassung**

Österreich, Deutschland, Schweiz;

1. Wichtiger Hinweis zum Aktualisierungsstand: Das angegebene Datum bezieht sich ausschließlich auf die Berechnung des NAV.

 RISIKOHINWEISE: Die Informationen auf dieser Seite dienen ausschließlich zu Informationszwecken und sollten weder als Verkaufsangebot noch als Aufforderung zum Kauf des Wertpapiers oder einer Empfehlung zugunsten des Wertpapiers verstanden werden. Die baha GmbH und die BAWAG P.S.K. Bank für Arbeit und Wirtschaft und Österreichische Postsparkasse Aktiengesellschaft übernehmen trotz sorgfältigster Recherche keinerlei Haftung für die Richtigkeit der angegebenen Daten.  
 Factsheet erstellt von: www.baha.com am 09.04.2026 02:34

# Invesco EURO STOXX High Dividend Low Volatility UCITS ETF Dist / IE00BZ4BMM98 / A2ABHF / Invesco IM

## Investmentstrategie

Der Fonds ist ein passiv verwalteter börsengehandelter Fonds. Zur Verfolgung des Ziels wird der Fonds, soweit dies praktikabel ist, Engagements in allen Instrumenten des Index in ihrer jeweiligen Gewichtung eingehen. Der Fonds kann unter bestimmten Umständen Aktien halten, die nicht im Index enthalten sind, um die Ziele des Fonds zu erreichen.

## Fondsspezifische Informationen

Im Rahmen der Anlagestrategie kann in wesentlichem Umfang in Derivate investiert werden. Die Fondsbestimmungen des Invesco EURO STOXX High Dividend Low Volatility UCITS ETF Dist wurden durch die FMA bewilligt. Der Invesco EURO STOXX High Dividend Low Volatility UCITS ETF Dist kann mehr als 35 % des Fondsvermögens in Wertpapiere/Geldmarktinstrumente folgender Emittenten investieren: OECD-Regierungen (sofern die entsprechenden Emissionen über ein Investment Grade Rating verfügen), Regierung der Volksrepublik China, Regierung von Brasilien (sofern die Emittenten über ein Investment Grade-Ranking verfügen), Regierung von Indien (sofern die Emittenten über ein Investment Grade-Ranking verfügen), Regierung von Singapur, Europäische Investitionsbank, Europäische Bank für Wiederaufbau und Entwicklung, die Internationale Finance Corporation (IFC), der Internationale Währungsfonds, Euratom, die Asiatische Entwicklungsbank, die Europäische Zentralbank, der Europarat, Eurofima, Afrikanische Entwicklungsbank, Internationale Bank für Wiederaufbau und Entwicklung (Weltbank), die Interamerikanische Entwicklungsbank, die Europäische Union, die Federal National Mortgage Association (Fannie Mae), die Federal Home Loan Mortgage Corporation (Freddie Mac), Government National Mortgage Association (Ginnie Mae), die Student Loan Marketing Association (Sallie Mae), die Federal Home Loan Bank, die Federal Farm Credit Bank, die Tennessee Valley Authority, die Straight-A-Funding LLC und/oder jeder andere für diesen Zweck von der Zentralbank genehmigte Rechtsträger oder Emittent..

## Investmentziel

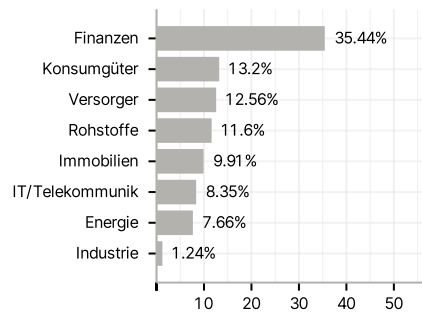
Der Fonds strebt die Erwirtschaftung von Erträgen sowie Kapitalwachstum an, welche vor Aufwendungen der Rendite des EURO iSTOXX High Dividend Low Volatility 50 Index (Nettogesamtrendite) in EUR (der "Index") entsprechen bzw. diese nachbilden.

## Veranlagungsstruktur

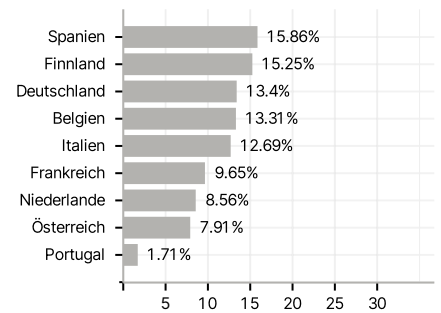
### Anlagearten



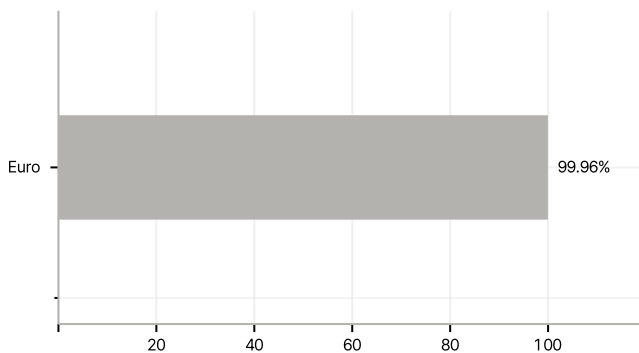
### Branchen



### Länder



### Währungen



### Größte Positionen

