

iShares Healthcare Innovation UCITS ETF USD (Acc) / IE00BYZK4776 / A2ANH2 / BlackRock AM (IE)

Aktuell 08.05.2026¹	Region	Branche	Ausschüttungsart	Typ
8,71 USD	weltweit	ETF Aktien	thesaurierend	Alternative Investm.



Risikokennzahlen	
SRI	1 2 3 4 5 6 7
Jahresperformance	
2025	+18,54%
2024	+1,43%
2023	+2,07%
2022	-23,63%
2021	-6,04%

Performanceergebnisse der Vergangenheit lassen keine Rückschlüsse auf die künftige Entwicklung zu.

Stammdaten		Konditionen		Sonstige Kennzahlen	
Fondart	Einzelfond	Ausgabeaufschlag	0,00%	Mindestveranlagung	EUR 1,00
Kategorie	ETF	Managementgebühr	0,00%	Sparplan	Ja
Fondsunterkategorie	ETF Aktien	Depotgebühr	-	UCITS / OGAW	Ja
Ursprungsland	Irland	Tilgungsgebühr	0,00%	Gewinnbeteiligung	0,00%
Tranchenvolumen (08.05.2026)	USD 988,91 Mio.	Sonstige lfd. Kosten (30.04.2025)	0,40%	Umschichtgebühr	-
Gesamt-Fondsvolumen (08.05.2026)	USD 988,91 Mio.	Transaktionskosten	0,03%	Fondsgesellschaft	
Auflegedatum	08.09.2016	BlackRock AM (IE)			
KESSt-Meldefonds	Ja	Glencar House, 20 Merrion Road, Dublin 4, D04 T9F3, Dublin			
Beginn des Geschäftsjahres	01.06.	Irland			
Nachhaltigkeitsfondsart	-	https://www.blackrock.com			
Fondsmanager	BlackRock Asset Management Ireland Limited				
Thema	Gesundheit/Wohlbefinden				

Performance	1M	6M	YTD	1J	2J	3J	5J	seit Beginn
Performance	-1,78%	+2,41%	-3,20%	+20,58%	+17,33%	+15,10%	-10,83%	+72,85%
Performance p.a.	-	-	-	+20,58%	+8,32%	+4,80%	-2,27%	+5,82%
Performance p.a. nach max. AGA	-	-	-	+20,58%	+8,32%	+4,80%	-2,27%	+5,82%
Sharpe Ratio	-1,10	0,18	-0,69	1,23	0,41	0,17	-0,25	0,20
Volatilität	19,78%	15,32%	16,16%	14,96%	14,92%	14,86%	17,81%	18,37%
Schlechtester Monat	-	-6,89%	-6,89%	-6,89%	-6,89%	-9,08%	-14,75%	-14,75%
Bester Monat	-	+6,68%	+3,54%	+6,68%	+6,68%	+10,74%	+10,74%	+13,93%
Maximaler Verlust	-7,41%	-12,07%	-12,07%	-12,07%	-18,37%	-21,46%	-43,44%	-45,90%

Vertriebszulassung
Österreich, Deutschland, Schweiz;

1. Wichtiger Hinweis zum Aktualisierungsstand: Das angegebene Datum bezieht sich ausschließlich auf die Berechnung des NAV.

RISIKOHINWEISE: Die Informationen auf dieser Seite dienen ausschließlich zu Informationszwecken und sollten weder als Verkaufsangebot noch als Aufforderung zum Kauf des Wertpapiers oder einer Empfehlung zugunsten des Wertpapiers verstanden werden. Die baha GmbH und die BAWAG P.S.K. Bank für Arbeit und Wirtschaft und Österreichische Postsparkasse Aktiengesellschaft übernehmen trotz sorgfältigster Recherche keinerlei Haftung für die Richtigkeit der angegebenen Daten.
Factsheet erstellt von: www.baha.com am 11.05.2026 08:05

iShares Healthcare Innovation UCITS ETF USD (Acc) / IE00BYZK4776 / A2ANH2 / BlackRock AM (IE)

Investmentstrategie

Der Index bildet die Wertentwicklung einer Untergruppe von globalen Eigenkapitalinstrumenten im STOXX Global Total Market Index ("Parent-Index") ab, die erhebliche Erträge aus Innovationen im Gesundheitswesen erzielen. Unternehmen, die in den Index aufgenommen werden, müssen mindestens 50 % (45 % für Unternehmen, die bereits im Index enthalten sind) ihres Jahresumsatzes aus Sektoren erzielen, die mit dem Thema Gesundheitsinnovation in Verbindung stehen, wie z. B. Generika, Immuntherapie (z. B. Stammzellbehandlung) und IT im Gesundheitswesen. Der Index schließt Unternehmen aus dem Parent-Index aus, die vom Indexanbieter als an bestimmten Geschäftsbereichen/-aktivitäten beteiligt ermittelt werden, wie im Verkaufsprospekt des Fonds dargelegt. Die Anlagen des Fonds in Wertpapiere, aus denen sich der Index zusammensetzt, erfüllen zum Kaufzeitpunkt die Kredit- oder ESGAnforderungen des Index. Wenn Wertpapiere diese Anforderungen nicht mehr erfüllen, kann der Fonds diese weiter halten, bis sie kein Bestandteil des Index mehr sind und ihr Verkauf zweckmäßig ist.

Fondsspezifische Informationen

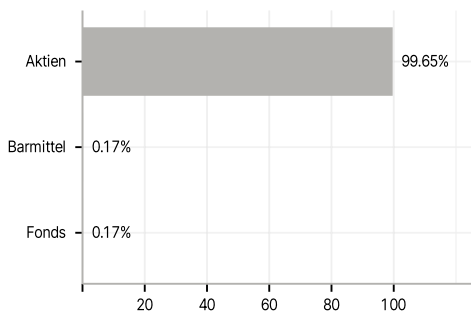
Im Rahmen der Anlagestrategie kann in wesentlichem Umfang in Derivate investiert werden. Die Fondsbestimmungen des iShares Healthcare Innovation UCITS ETF USD (Acc) wurden durch die FMA bewilligt. Der iShares Healthcare Innovation UCITS ETF USD (Acc) kann mehr als 35 % des Fondsvermögens in Wertpapiere/Geldmarktinstrumente folgender Emittenten investieren: die von einem Mitgliedstaat, dessen Gebietskörperschaften, einem Nicht-Mitgliedstaat oder einer internationalen Körperschaft öffentlichen Rechts, der ein oder mehrere Mitgliedstaaten als Mitglieder angehören, begeben oder garantiert sind. Die einzelnen Emittenten sind der folgenden Auflistung zu entnehmen: Regierungen von OECD-Ländern (vorausgesetzt, es handelt es sich um erstklassige Emissionen mit Investment-Grade-Rating), Regierung von Brasilien (vorausgesetzt, es handelt es sich um erstklassige Emissionen mit Investment-Grade-Rating), Regierung der Volksrepublik China, Regierung von Indien (vorausgesetzt, es handelt es sich um erstklassige Emissionen mit Investment-Grade-Rating), Regierung von Singapur, Europäische Investitionsbank, Europäische Bank für Wiederaufbau und Entwicklung, International Finance Corporation, Internationaler Währungsfonds, Euratom, Asiatische Entwicklungsbank, Europäische Zentralbank, Europarat, Eurofima, Afrikanische Entwicklungsbank, Internationale Bank für Wiederaufbau und Entwicklung (die Weltbank), Interamerikanische Entwicklungsbank, Europäische Union, Federal National Mortgage Association (Fannie Mae), Federal Home Loan Mortgage Corporation (Freddie Mac), Government National Mortgage Association (Ginnie Mae), Student Loan Marketing Association (Sallie Mae), Federal Home Loan Bank, Federal Farm Credit Bank, Tennessee Valley Authority und Straight-A Funding LLC..

Investmentziel

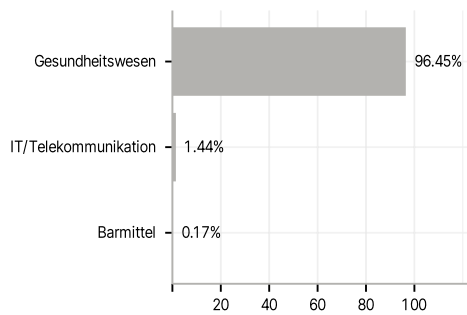
Der Fonds strebt durch eine Kombination aus Kapitalwachstum und Erträgen auf das Fondsvermögen die Erzielung einer Rendite aus Ihrer Anlage an, welche die Rendite des STOXX Global Breakthrough Healthcare Index, des Referenzindex des Fonds (Index), widerspiegelt. Der Fonds wird passiv verwaltet und strebt an, soweit dies möglich und machbar ist, in die Eigenkapitalinstrumente (z. B. Aktien) zu investieren, aus denen sich der Index zusammensetzt.

Veranlagungsstruktur

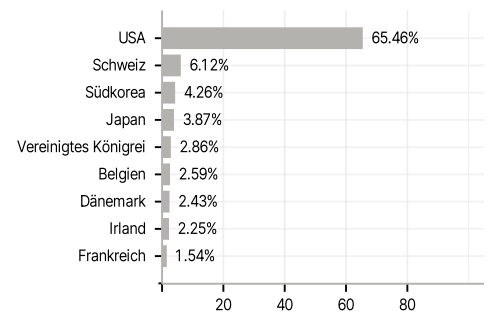
Anlagearten



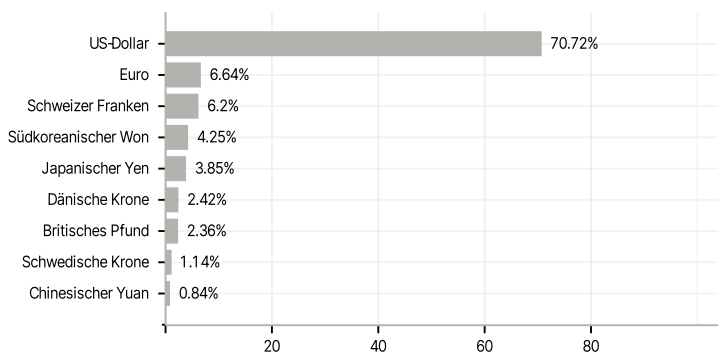
Branchen



Länder



Währungen



Größte Positionen

