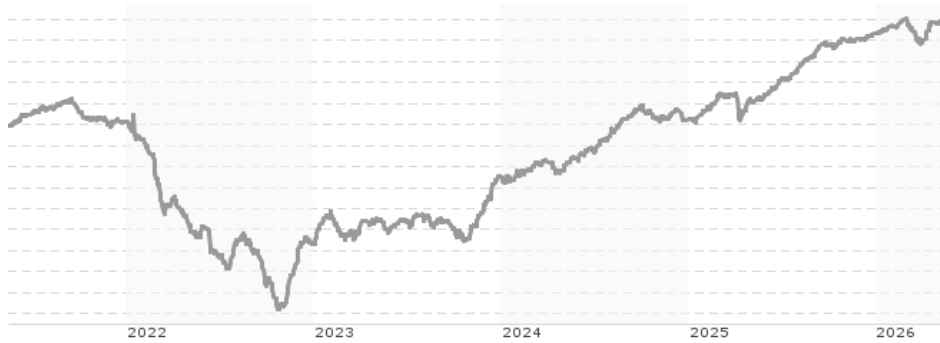


L&G Emerging Markets Corporate Bond (USD) Screened UCITS ETF USD Distributing ETF / IE00BLRPRF81 / A2QFP0 / LGIM M...

Aktuell 14.05.2026¹	Region	Branche	Ausschüttungsart	Typ
8,72 USD	Emerging Markets	ETF Anleihen	ausschüttend	Alternative Investm.



Risikokennzahlen	
SRI	1 2 3 4 5 6 7
Jahresperformance	
2025	+8,07%
2024	+5,75%
2023	+7,19%
2022	-11,62%
2021	+0,15%

Performanceergebnisse der Vergangenheit lassen keine Rückschlüsse auf die künftige Entwicklung zu.

Stammdaten		Konditionen		Sonstige Kennzahlen	
Fondart	Einzelfond	Ausgabeaufschlag	0,00%	Mindestveranlagung	EUR 1,00
Kategorie	ETF	Managementgebühr	0,35%	Sparplan	Nein
Fondsunterkategorie	ETF Anleihen	Depotgebühr	-	UCITS / OGAW	Ja
Ursprungsland	Irland	Tilgungsgebühr	0,00%	Gewinnbeteiligung	0,00%
Tranchenvolumen	(14.05.2026) USD 92,55 Mio.	Sonstige lfd. Kosten (25.03.2026)	0,35%	Umschichtgebühr	-
Gesamt-Fondsvolumen	(14.05.2026) USD 225,73 Mio.	Transaktionskosten	0,00%	Fondsgesellschaft	
Auflagedatum	21.01.2021	Ausschüttungen		LGIM Managers (EU)	
KESSt-Meldefonds	Ja	15.01.2026	0.24 USD	70 SIR JOHN ROGERSON'S QUAY, D02 R296, Dublin	
Beginn des Geschäftsjahres	01.07.	17.07.2025	0.25 USD	Irland	
Nachhaltigkeitsfondsart	-	16.01.2025	0.23 USD	www.lgim.com/ie/	
Fondsmanager	-	11.07.2024	0.23 USD		
Thema	-	18.01.2024	0.20 USD		

Performance	1M	6M	YTD	1J	2J	3J	5J	seit Beginn
Performance	+0,31%	+1,59%	+0,96%	+7,10%	+13,70%	+20,94%	+9,82%	+9,49%
Performance p.a.	-	-	-	+7,10%	+6,63%	+6,54%	+1,89%	+1,72%
Performance p.a. nach max. AGA	-	-	-	+7,10%	+6,63%	+6,54%	+1,89%	+1,72%
Sharpe Ratio	0,86	0,51	0,17	2,89	2,01	1,73	-0,12	-0,18
Volatilität	1,77%	1,86%	2,11%	1,67%	2,16%	2,47%	3,26%	3,20%
Schlechtester Monat	-	-2,01%	-2,01%	-2,01%	-2,01%	-2,01%	-4,28%	-4,28%
Bester Monat	-	+1,63%	+1,63%	+1,63%	+1,63%	+3,58%	+5,45%	+5,45%
Maximaler Verlust	-0,21%	-2,23%	-2,23%	-2,23%	-2,56%	-2,88%	-19,60%	-19,60%

Vertriebszulassung

Österreich, Deutschland, Schweiz;

1. Wichtiger Hinweis zum Aktualisierungsstand: Das angegebene Datum bezieht sich ausschließlich auf die Berechnung des NAV.

RISIKOHINWEISE: Die Informationen auf dieser Seite dienen ausschließlich zu Informationszwecken und sollten weder als Verkaufsangebot noch als Aufforderung zum Kauf des Wertpapiers oder einer Empfehlung zugunsten des Wertpapiers verstanden werden. Die baha GmbH und die BAWAG P.S.K. Bank für Arbeit und Wirtschaft und Österreichische Postsparkasse Aktiengesellschaft übernehmen trotz sorgfältigster Recherche keinerlei Haftung für die Richtigkeit der angegebenen Daten.
Factsheet erstellt von: www.baha.com am 15.05.2026 13:15

L&G Emerging Markets Corporate Bond (USD) Screened UCITS ETF USD Distributing ETF / IE00BLRPRF81 / A2QFP0 / LGIM M...

Investmentstrategie

Der Index misst die Wertentwicklung bestimmter auf US-Dollar lautender fest und variabel verzinslicher Anleihen aus aufstrebenden Märkten, die von Unternehmen aus Schwellenländern ausgegeben werden. Der Index bietet ein Engagement in Anleihen mit ausstehenden Emissionen von mindestens 500 Mio. USD. Die Anleihen müssen eine Laufzeit von mindestens 2,5 Jahren aufweisen, um für die Aufnahme in den Index qualifiziert zu sein, und müssen mehr als 6 Monate bis Fälligkeit aufweisen, um für die Neugewichtung an jedem Monatsende qualifiziert zu sein. Es gibt keine Credit-Rating-Kriterien für die Aufnahme in den Index. Der Index wird monatlich am letzten Geschäftstag des Monats in den USA neu gewichtet. Der Index soll ein Engagement in Wertpapieren von Emittenten ermöglichen, die bestimmte Umwelt-, Sozial- und Governance-Richtlinien ("ESG") gemäß Definition durch den Indexanbieter erfüllen. Der Index wendet eine ESG-Scoring- und -Screening-Methode an, um zu Emittenten zu tendieren, die in Bezug auf ESG-Kriterien und die Emissionen grüner Anleihen höher eingestuft werden, und um Emittenten, die niedriger eingestuft sind, geringer zu gewichten und auszuschließen. Der Index schließt Emittenten mit Erträgen aus den folgenden Industrien aus: (a) Kraftwerkskohle, (b) Tabak und (c) Waffen.

Fondsspezifische Informationen

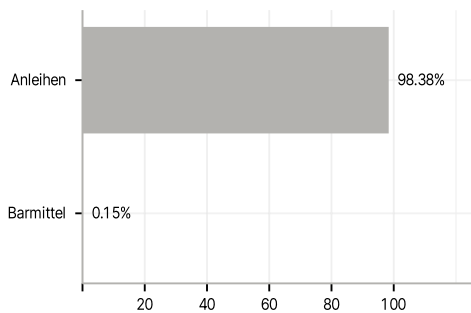
Im Rahmen der Anlagestrategie kann in wesentlichem Umfang in Derivate investiert werden. Die Fondsbestimmungen des L&G Emerging Markets Corporate Bond (USD) Screened UCITS ETF USD Distributing ETF wurden durch die FMA bewilligt. Der L&G Emerging Markets Corporate Bond (USD) Screened UCITS ETF USD Distributing ETF kann mehr als 35 % des Fondsvermögens in Wertpapiere/Geldmarktinstrumente folgender Emittenten investieren: by any Member State, its local authorities, non-Member States or public international body of which one or more Member States are members. The individual issuers must be listed in the Prospectus and may be drawn from the following list: OECD Governments (provided the issues are investment grade), Government of China (provided the issues are of investment grade), Government of Brazil (provided the issues are of investment grade), Government of India (provided the issues are of investment grade), Government of Singapore, European Investment Bank, European Bank for Reconstruction and Development, International Finance Corporation, International Monetary Fund, Euratom, The Asian Development Bank, European Central Bank, Council of Europe, Eurofima, African Development Bank, International Bank for Reconstruction and Development (The World Bank), The Inter American Development Bank, European Union, Federal National Mortgage Association (Fannie Mae), Federal Home Loan Mortgage Corporation (Freddie Mac), Government National Mortgage Association (Ginnie Mae), Student Loan Marketing Association (Sallie Mae), Federal Home Loan Bank, Federal Farm Credit Bank, Tennessee Valley Authority and Straight-A Funding LLC.

Investmentziel

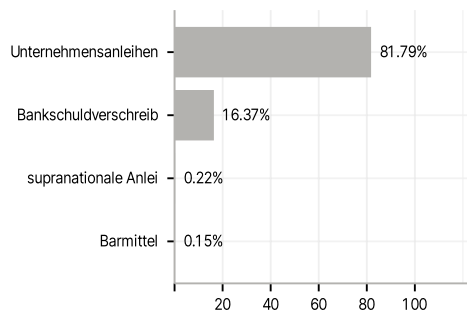
Der Fonds ist ein passiv verwalteter börsengehandelter Fonds, der darauf abzielt, die Wertentwicklung des J.P. Morgan ESG CEMBI Broad Diversified Custom Maturity Index (der "Index") nach Abzug aller laufenden Gebühren und sonstigen Kosten in Verbindung mit dem Betrieb des Fonds nachzubilden. Der Fonds bewirbt eine Reihe ökologischer und sozialer Merkmale, die durch die Nachbildung des Index erreicht werden. Anteile dieser Anteilsklasse (die "Anteile") lauten auf USD und können an Börsen von gewöhnlichen Anlegern über einen Intermediär (z. B. einen Börsenmakler) gekauft und verkauft werden. Unter normalen Bedingungen können nur zugelassene Teilnehmer Anteile direkt von der Gesellschaft kaufen und an die Gesellschaft verkaufen.

Veranlagungsstruktur

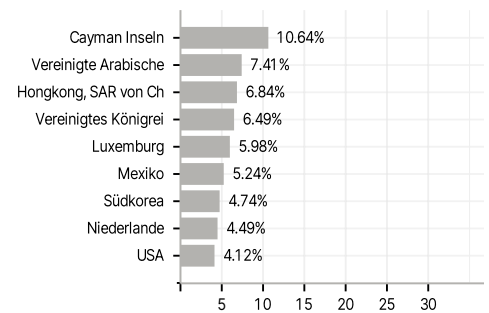
Anlagearten



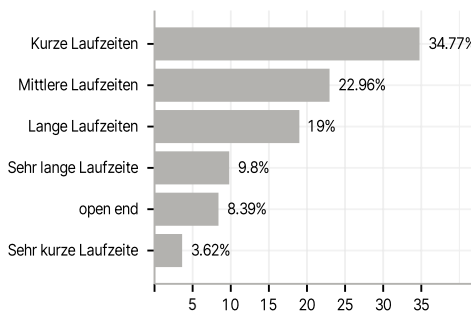
Emittenten



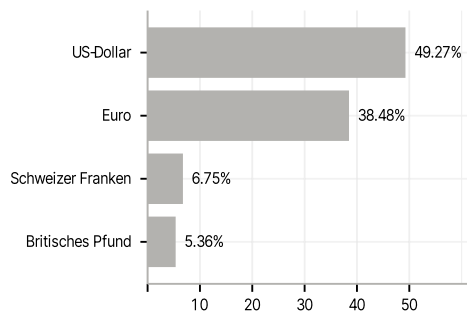
Länder



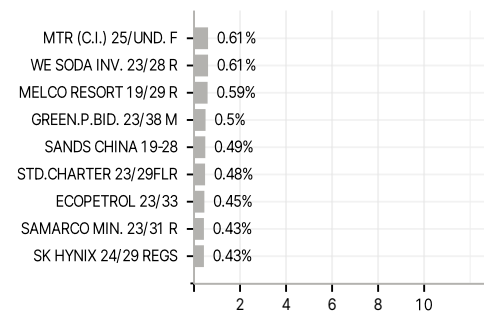
Laufzeiten



Währungen



Größte Positionen



RISIKOHINWEISE: Die Informationen auf dieser Seite dienen ausschließlich zu Informationszwecken und sollten weder als Verkaufsangebot noch als Aufforderung zum Kauf des Wertpapiers oder einer Empfehlung zugunsten des Wertpapiers verstanden werden. Die baha GmbH und die BAWAG P.S.K. Bank für Arbeit und Wirtschaft und Österreichische Postsparkasse Aktiengesellschaft übernehmen trotz sorgfältigster Recherche keinerlei Haftung für die Richtigkeit der angegebenen Daten.
 Factsheet erstellt von: www.baha.com am 15.05.2026 13:15