

VanEck Hydrogen Economy UCITS ETF USD A / IE00BMDH1538 / A2QMWR / VanEck A.M.B.V.

Aktuell 08.05.2026¹	Region	Branche	Ausschüttungsart	Typ
10,96 USD	weltweit	ETF Aktien	thesaurierend	Alternative Investm.



Risikokennzahlen

SRI	1	2	3	4	5	6	7
-----	---	---	---	---	---	----------	---

Jahresperformance

2025	+18,62%
2024	-29,64%
2023	-24,64%
2022	-38,77%

Performanceergebnisse der Vergangenheit lassen keine Rückschlüsse auf die künftige Entwicklung zu.

Stammdaten		Konditionen		Sonstige Kennzahlen	
Fondart	Einzelfond	Ausgabeaufschlag	0,00%	Mindestveranlagung	EUR 1,00
Kategorie	ETF	Managementgebühr	0,55%	Sparplan	Nein
Fondsunterkategorie	ETF Aktien	Depotgebühr	-	UCITS / OGAW	Ja
Ursprungsland	Irland	Tilgungsgebühr	0,00%	Gewinnbeteiligung	0,00%
Tranchenvolumen	(08.05.2026) USD 171,59 Mio.	Sonstige lfd. Kosten (26.12.2025)	0,55%	Umschichtgebühr	-
Gesamt-Fondsvolumen	(08.05.2026) USD 171,59 Mio.	Transaktionskosten	0,01%	Fondsgesellschaft	
Auflegedatum	26.03.2021	VanEck A.M.B.V.			
KESSt-Meldefonds	Ja	Stroozilaan 310, 1083 HN, Amsterdam			
Beginn des Geschäftsjahres	01.01.	Niederlande			
Nachhaltigkeitsfondsart	Neue Energien	www.vaneck.com			
Fondsmanager	-				
Thema	Wasserstoff				

Performance	1M	6M	YTD	1J	2J	3J	5J	seit Beginn
Performance	+38,44%	+32,81%	+65,87%	+135,07%	+66,73%	+9,69%	-38,17%	-47,22%
Performance p.a.	-	-	-	+135,07%	+29,12%	+3,13%	-9,17%	-11,73%
Performance p.a. nach max. AGA	-	-	-	+135,07%	+29,12%	+3,13%	-9,17%	-11,71%
Sharpe Ratio	120,88	2,43	10,31	4,10	0,86	0,03	-0,35	-0,43
Volatilität	42,43%	31,35%	31,15%	32,42%	31,23%	30,77%	32,59%	32,79%
Schlechtester Monat	-	-10,41%	-10,41%	-10,41%	-19,33%	-19,33%	-21,55%	-21,55%
Bester Monat	-	+40,59%	+40,59%	+40,59%	+40,59%	+40,59%	+40,59%	+40,59%
Maximaler Verlust	-2,56%	-20,44%	-9,22%	-24,16%	-45,72%	-62,55%	-80,69%	-80,76%

Vertriebszulassung

Österreich, Deutschland, Schweiz;

1. Wichtiger Hinweis zum Aktualisierungsstand: Das angegebene Datum bezieht sich ausschließlich auf die Berechnung des NAV.

RISIKOHINWEISE: Die Informationen auf dieser Seite dienen ausschließlich zu Informationszwecken und sollten weder als Verkaufsangebot noch als Aufforderung zum Kauf des Wertpapiers oder einer Empfehlung zugunsten des Wertpapiers verstanden werden. Die baha GmbH und die BAWAG P.S.K. Bank für Arbeit und Wirtschaft und Österreichische Postsparkasse Aktiengesellschaft übernehmen trotz sorgfältigster Recherche keinerlei Haftung für die Richtigkeit der angegebenen Daten.
Factsheet erstellt von: www.baha.com am 11.05.2026 18:05

VanEck Hydrogen Economy UCITS ETF USD A / IE00BMDH1538 / A2QMWR / VanEck A.M.B.V.

Investmentstrategie

Zur Erreichung seines Anlageziels verwendet der Hersteller normalerweise eine Nachbildungsstrategie, indem er direkt in die zugrunde liegenden Aktienpapiere des Index investiert, d. h. Aktien, American Depositary Receipts (ADRs) und Global Depositary Receipts (GDRs). Diese Aktienpapiere müssen von Unternehmen ausgegeben werden, die mindestens 50% ihrer Umsätze mit Unternehmen aus dem globalen Hydrogen-Segment, Unternehmen rund um Brennstoffzellen oder Industriegase erzielen, die an den in Anhang II des Prospekts genannten Märkten notiert sind oder gehandelt werden. Zur Klarstellung: Wenn solche Aktienpapiere bereits im Index vertreten sind, wird dieser versuchen, das Papier abzustoßen, wenn der prozentuale Anteil der Erträge aus dem globalen Wasserstoffsegment bzw. aus Brennstoffzellen- oder Industriegasunternehmen unter 25% der Erträge der betreffenden Unternehmen fällt. Der Hersteller hat das Produkt so eingestuft, dass es die Bestimmungen von Artikel 9 Absatz 1 der Verordnung (EU) 2019/2088 über die Offenlegung von Angaben zur Nachhaltigkeit im Finanzdienstleistungssektor ("SFDR") für Produkte erfüllt, die nachhaltige Anlagen zum Ziel haben und bei denen ein Index als Referenzbenchmark festgelegt wurde. Der Indexanbieter wird von ISS bereitgestellte ESG-Daten verwenden. Unternehmen, die sehr schwerwiegende Verstöße gegen soziale Normen begehen, mehr als 0% ihres Umsatzes mit umstrittenen Waffen erzielen oder bestimmte Schwellenwerte für den Umsatz in verschiedenen Sektoren überschreiten, einschließlich, aber nicht beschränkt auf zivile Schusswaffen, Tabak und...

Fondsspezifische Informationen

Im Rahmen der Anlagestrategie kann in wesentlichem Umfang in Derivate investiert werden. Die Fondsbestimmungen des VanEck Hydrogen Economy UCITS ETF USD A wurden durch die FMA bewilligt. Der VanEck Hydrogen Economy UCITS ETF USD A kann mehr als 35 % des Fondsvermögens in Wertpapiere/ Geldmarktinstrumente folgender Emittenten investieren: by any Member State, local authorities of a Member State, non-Member States or public international body of which one or more Member States are members or OECD Governments (provided the relevant issues are investment grade), European Union, European Investment Bank, European Central Bank, European Coal and Steel Community, Euratom, Eurofima, Council of Europe, The Asian Development Bank, Inter-American Development Bank, European Bank for Reconstruction and Development, International Bank for Reconstruction and Development (the World Bank), International Finance Corporation, International Monetary Fund, the Government National Mortgage Association (Ginnie Mae), Federal Home Loan Bank (FHLB), Federal Farm Credit Bank (FFCB), Tennessee Valley Authority (TVA) and the Student Loan Marketing Association (Sallie Mae) and Straight-A Funding LLC..

Investmentziel

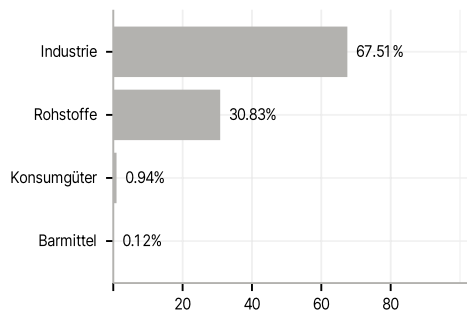
Das Anlageziel des Produkts ist die Nachbildung der Kurs- und Renditeentwicklung des MVIS Global Hydrogen Economy ESG Index (der "Index").

Veranlagungsstruktur

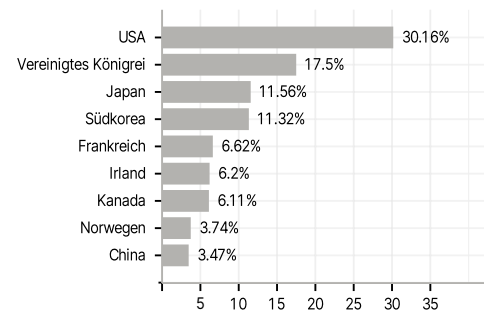
Anlagearten



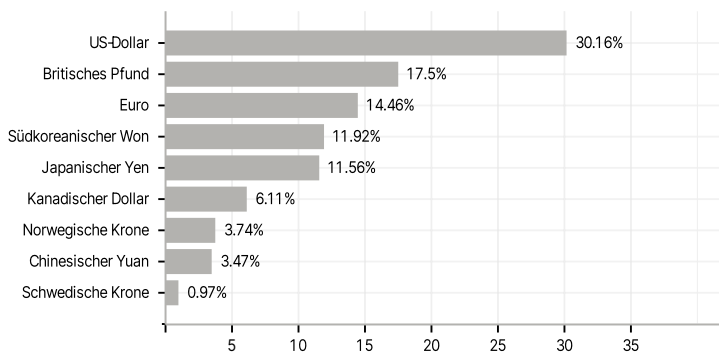
Branchen



Länder



Währungen



Größte Positionen

