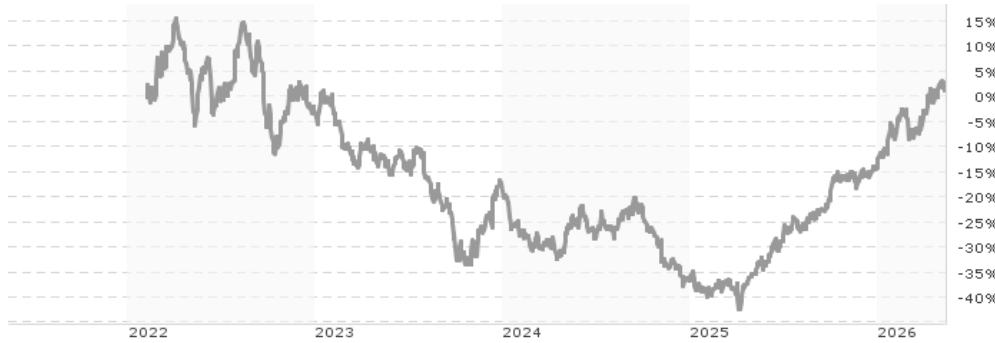


## Global X Renewable Energy Producers UCITS ETF USD / IE00BLCHJH52 / A2QPB6 / Global X Management

<b>Aktuell 12.05.2026<sup>1</sup></b>	<b>Region</b>	<b>Branche</b>	<b>Ausschüttungsart</b>	<b>Typ</b>
14,04 USD	weltweit	ETF Aktien	thesaurierend	Alternative Investm.



### Risikokennzahlen

SRI	1	2	3	4	5	6	7
-----	---	---	---	---	---	---	---

### Jahresperformance

2025	+35,45%
2024	-23,48%
2023	-14,88%

Performanceergebnisse der Vergangenheit lassen keine Rückschlüsse auf die künftige Entwicklung zu.

Stammdaten		Konditionen		Sonstige Kennzahlen	
Fondart	Einzelfond	Ausgabeaufschlag	0,00%	Mindestveranlagung	EUR 1,00
Kategorie	ETF	Managementgebühr	0,50%	Sparplan	Nein
Fondsunterkategorie	ETF Aktien	Depotgebühr	-	UCITS / OGAW	Ja
Ursprungsland	Irland	Tilgungsgebühr	0,00%	Gewinnbeteiligung	0,00%
Tranchenvolumen	(12.05.2026) USD 13,20 Mio.	Sonstige lfd. Kosten (29.04.2026)	0,50%	Umschichtgebühr	-
Gesamt-Fondsvolumen	(17.12.2025) USD 4,53 Mio.	Transaktionskosten	0,10%	<b>Fondsgesellschaft</b>	
Auflegedatum	07.12.2021	Global X Management			
KESSt-Meldefonds	Ja	605 Third Avenue, 43rd Floor, 10158, New York, NY			
Beginn des Geschäftsjahres	01.07.	USA			
Nachhaltigkeitsfondsart	Neue Energien	<a href="https://www.globalxfunds.com">https://www.globalxfunds.com</a>			
Fondsmanager	Global X Management Company LLC				
Thema	Saubere Energie				

Performance	1M	6M	YTD	1J	2J	3J	5J	seit Beginn
Performance	+1,37%	+18,48%	+17,79%	+53,11%	+36,98%	+15,37%	-	+1,37%
Performance p.a.	-	-	-	+53,11%	+17,06%	+4,88%	-	+0,32%
Performance p.a. nach max. AGA	-	-	-	+53,11%	+17,04%	+4,88%	-	+0,32%
Sharpe Ratio	1,02	2,42	3,18	3,33	0,87	0,15	-	-0,10
Volatilität	16,16%	15,93%	17,31%	15,29%	16,92%	18,01%	-	18,57%
Schlechtester Monat	-	-0,28%	-0,28%	-0,28%	-9,78%	-9,94%	-12,00%	-12,00%
Bester Monat	-	+8,14%	+8,14%	+8,14%	+12,19%	+12,84%	+12,84%	+12,84%
Maximaler Verlust	-2,83%	-6,27%	-6,27%	-6,27%	-27,95%	-35,93%	-	-50,12%

### Vertriebszulassung

Österreich, Deutschland, Schweiz;

1. Wichtiger Hinweis zum Aktualisierungsstand: Das angegebene Datum bezieht sich ausschließlich auf die Berechnung des NAV.

RISIKOHINWEISE: Die Informationen auf dieser Seite dienen ausschließlich zu Informationszwecken und sollten weder als Verkaufsangebot noch als Aufforderung zum Kauf des Wertpapiers oder einer Empfehlung zugunsten des Wertpapiers verstanden werden. Die baha GmbH und die BAWAG P.S.K. Bank für Arbeit und Wirtschaft und Österreichische Postsparkasse Aktiengesellschaft übernehmen trotz sorgfältigster Recherche keinerlei Haftung für die Richtigkeit der angegebenen Daten.  
Factsheet erstellt von: [www.baha.com](http://www.baha.com) am 13.05.2026 21:41

# Global X Renewable Energy Producers UCITS ETF USD / IE00BLCHJH52 / A2QP6 / Global X Management

## Investmentstrategie

Der Fonds ist ein ESG-Fonds und bewirbt ökologische Merkmale, indem er sich durch die Nachbildung des Index auf Anlagen in Unternehmen für erneuerbare Energien konzentriert. Der Index soll ein Engagement in börsennotierten Unternehmen bieten, die Energie aus erneuerbaren Quellen produzieren, einschließlich Wind, Solar, Wasserkraft, geothermisch und Biokraftstoffe (einschließlich Unternehmen, die zum Besitz von Betriebsvermögen gegründet wurden, das beständige Cashflows generiert ("YieldCos")). Ein Unternehmen muss mindestens 50 % seiner Umsätze aus der Herstellung erneuerbarer Energien erzielen.

## Fondsspezifische Informationen

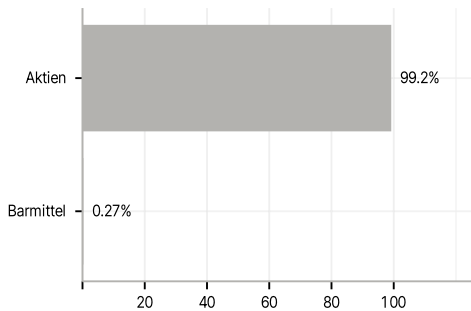
Im Rahmen der Anlagestrategie kann in wesentlichem Umfang in Derivate investiert werden. Die Fondsbestimmungen des Global X Renewable Energy Producers UCITS ETF USD wurden durch die FMA bewilligt. Der Global X Renewable Energy Producers UCITS ETF USD kann mehr als 35 % des Fondsvermögens in Wertpapiere/Geldmarktinstrumente folgender Emittenten investieren: OECD Governments (provided the relevant issues are of investment grade), Government of Brazil (provided the issues are investment grade), , Government of the People's Republic of China, Government of India (provided the issues are of investment grade), Government of Singapore, European Investment Bank, European Bank for Reconstruction and Development, International Finance Corporation, International Monetary Fund, Euratom, The Asian Development Bank, European Central Bank, Council of Europe, Eurofima, African Development Bank, International Bank for Reconstruction and Development (The World Bank), The Inter American Development Bank, European Union, Federal National Mortgage Association (Fannie Mae), Federal Home Loan Mortgage Corporation (Freddie Mac), Government National Mortgage Association (Ginnie Mae), Student Loan Marketing Association (Sallie Mae), Federal Home Loan Bank, Federal Farm Credit Bank, Tennessee Valley Authority and Straight-A Funding LLC..

## Investmentziel

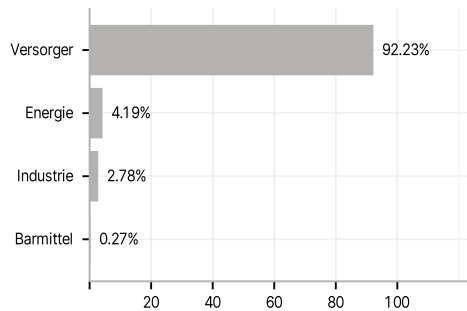
Das Anlageziel des Fonds ist die Erwirtschaftung von Renditen, die vor Gebühren und Aufwendungen in der Regel der Kurs- und Renditeentwicklung des Index Renewable Energy Producers v2 Index (der "Index") möglichst genau entsprechen. Der Fonds wird passiv verwaltet. Der Fonds will sein Anlageziel erreichen, indem er versucht, die Wertentwicklung des Index nachzubilden. Zu diesem Zweck investiert er in erster Linie in ein Portfolio aus Aktienwerten, die soweit möglich und praktikabel aus den im Index enthaltenen Wertpapieren mit ähnlichen Gewichtungen wie im Index bestehen, und in auf den Indexkomponenten basierende American Depositary Receipts ("ADR") und Global Depositary Receipts ("GDR").

## Veranlagungsstruktur

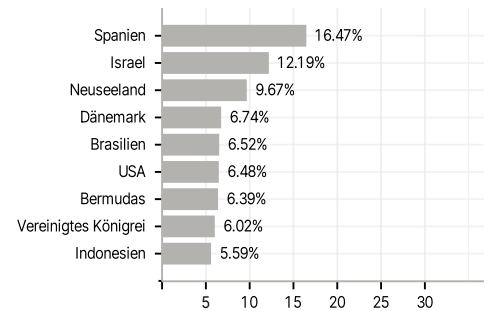
### Anlagearten



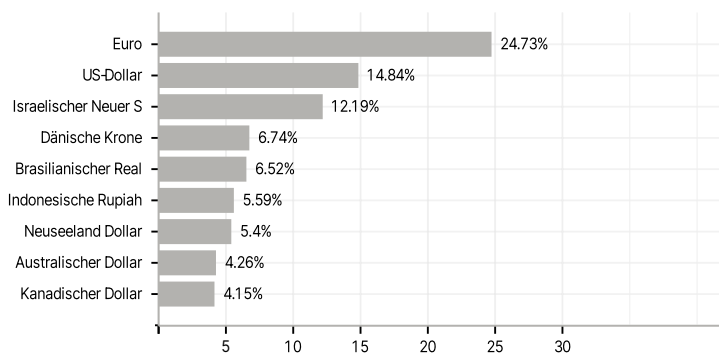
### Branchen



### Länder



### Währungen



### Größte Positionen

