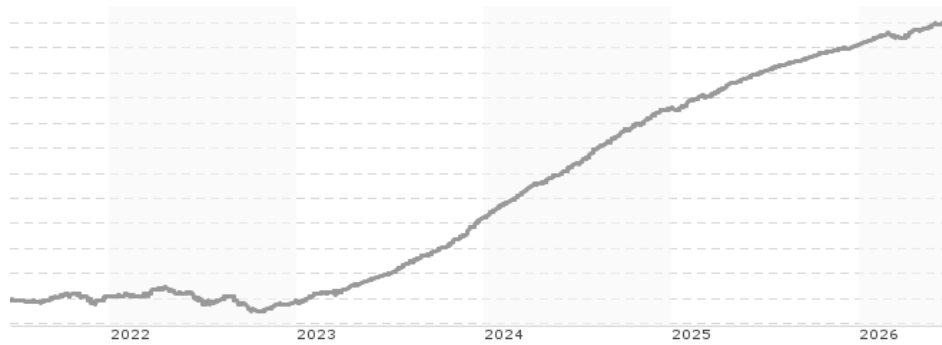


Franklin Euro Short Maturity UCITS ETF (Dis) / IE00BFWXDY69 / A2JKUX / Franklin Templeton

Aktuell 18.06.2026¹	Region	Branche	Ausschüttungsart	Typ
25,60 EUR	weltweit	ETF Anleihen	ausschüttend	Alternative Investm.



Risikokennzahlen	
SRI	1 2 3 4 5 6 7
Jahresperformance	
2025	+2,37%
2024	+4,21%
2023	+3,33%
2022	-0,20%
2021	+0,16%

Performanceergebnisse der Vergangenheit lassen keine Rückschlüsse auf die künftige Entwicklung zu.

Stammdaten		Konditionen		Sonstige Kennzahlen	
Fondart	Einzelfond	Ausgabeaufschlag	0,00%	Mindestveranlagung	EUR 1,00
Kategorie	ETF	Managementgebühr	0,05%	Sparplan	Nein
Fondsunterkategorie	ETF Anleihen	Depotgebühr	-	UCITS / OGAW	Ja
Ursprungsland	Irland	Tilgungsgebühr	0,00%	Gewinnbeteiligung	0,00%
Tranchenvolumen	(18.06.2026) EUR 297,00 Mio.	Sonstige lfd. Kosten (19.02.2026)	0,15%	Umschichtgebühr	-
Gesamt-Fondsvolumen	(18.06.2026) EUR 599,51 Mio.	Transaktionskosten	0,03%	Fondsgesellschaft	
Auflagedatum	25.06.2018	Ausschüttungen		Franklin Templeton	
KESSt-Meldefonds	Ja	11.06.2026	0.49 EUR	8A, rue Albert Borschette, L-1246, Luxembourg	
Beginn des Geschäftsjahres	01.07.	11.06.2025	0.68 EUR	Luxemburg	
Nachhaltigkeitsfondsart	-	12.06.2024	0.66 EUR	www.franklintempleton.lu	
Fondsmanager	David Zahn, Rod MacPhee	12.06.2023	0.31 EUR		
Thema	-				

Performance	1M	6M	YTD	1J	2J	3J	5J	seit Beginn
Performance	+0,23%	+0,94%	+0,85%	+1,91%	+5,52%	+10,05%	+11,13%	+11,27%
Performance p.a.	-	-	-	+1,91%	+2,72%	+3,24%	+2,13%	+1,35%
Performance p.a. nach max. AGA	-	-	-	+1,91%	+2,72%	+3,24%	+2,13%	+1,34%
Sharpe Ratio	0,98	-1,37	-1,46	-1,62	0,85	2,25	-0,63	-1,75
Volatilität	0,32%	0,38%	0,39%	0,31%	0,36%	0,37%	0,45%	0,61%
Schlechtester Monat	-	-0,16%	-0,16%	-0,16%	-0,16%	-0,16%	-0,48%	-1,96%
Bester Monat	-	+0,26%	+0,26%	+0,26%	+0,47%	+0,55%	+0,55%	+0,55%
Maximaler Verlust	-0,04%	-0,20%	-0,20%	-0,20%	-0,20%	-0,20%	-0,99%	-2,87%

Vertriebszulassung

Österreich, Deutschland, Schweiz;

1. Wichtiger Hinweis zum Aktualisierungsstand: Das angegebene Datum bezieht sich ausschließlich auf die Berechnung des NAV.

RISIKOHINWEISE: Die Informationen auf dieser Seite dienen ausschließlich zu Informationszwecken und sollten weder als Verkaufsangebot noch als Aufforderung zum Kauf des Wertpapiers oder einer Empfehlung zugunsten des Wertpapiers verstanden werden. Die baha GmbH und die BAWAG P.S.K. Bank für Arbeit und Wirtschaft und Österreichische Postsparkasse Aktiengesellschaft übernehmen trotz sorgfältigster Recherche keinerlei Haftung für die Richtigkeit der angegebenen Daten.
 Factsheet erstellt von: www.baha.com am 21.06.2026 18:18

Franklin Euro Short Maturity UCITS ETF (Dis) / IE00BFWXDY69 / A2JKUX / Franklin Templeton

Investmentstrategie

Der Fonds investiert überwiegend in Investment-Grade-Unternehmensanleihen und -Staatsanleihen mit kurzer Laufzeit, die auf EUR lauten. Diese Anlagen können aus der ganzen Welt stammen. In geringerem Umfang kann der Fonds in Anleihen unterhalb von Investment Grade, Wertpapiere in Verzug, wandelbare Wertpapiere, einschließlich CoCo-Bonds, forderungs- und hypotheckenbesicherte Wertpapiere und ewige Anleihen investieren.

Fondsspezifische Informationen

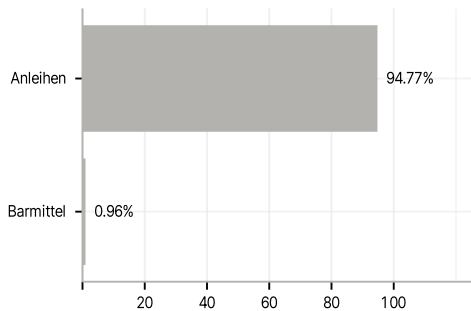
Im Rahmen der Anlagestrategie kann in wesentlichem Umfang in Derivate investiert werden. Die Fondsbestimmungen des Franklin Euro Short Maturity UCITS ETF (Dis) wurden durch die FMA bewilligt. Der Franklin Euro Short Maturity UCITS ETF (Dis) kann mehr als 35 % des Fondsvermögens in Wertpapiere/ Geldmarktinstrumente folgender Emittenten investieren: by any Member State, its local authorities, non-Member States or public international body of which one or more Member States are members. The individual issuers must be listed in the prospectus and may be drawn from the following list: OECD Governments (provided the relevant issues are investment grade), Government of the People's Republic of China, Government of Brazil (provided the issues are of investment grade), Government of India (provided the issues are of investment grade), Government of Singapore, European Investment Bank, European Bank for Reconstruction and Development, International Finance Corporation, International Monetary Fund, Euratom, The Asian Development Bank, European Central Bank, Council of Europe, Eurofima, African Development Bank, International Bank for Reconstruction and Development (The World Bank), The Inter-American Development Bank, European Union, Federal National Mortgage Association (Fannie Mae), Federal Home Loan Mortgage Corporation (Freddie Mac), Government National Mortgage Association (Ginnie Mae), Student Loan Marketing Association (Sallie Mae), Federal Home Loan Bank, Federal Farm Credit Bank, Tennessee Valley Authority, Straight-A Funding LLC..

Investmentziel

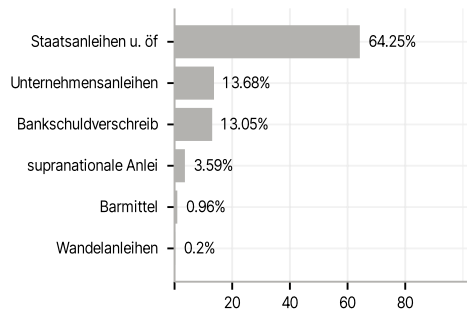
Angestrebt wird eine Maximierung von Erträgen und Kapitalzuwachs (Gesamtertrag) am Markt für kurzlaufende auf Euro lautende Anleihen.

Veranlagungsstruktur

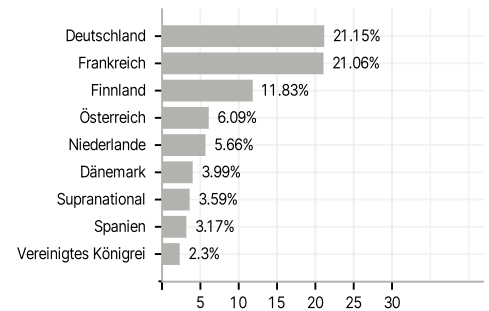
Anlagearten



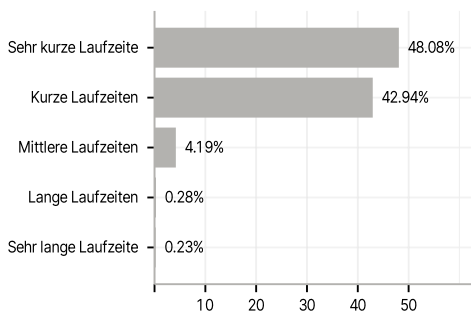
Emittenten



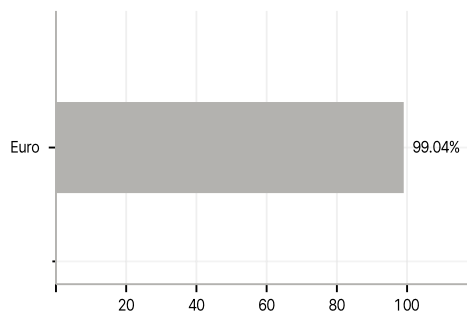
Länder



Laufzeiten



Währungen



Größte Positionen

