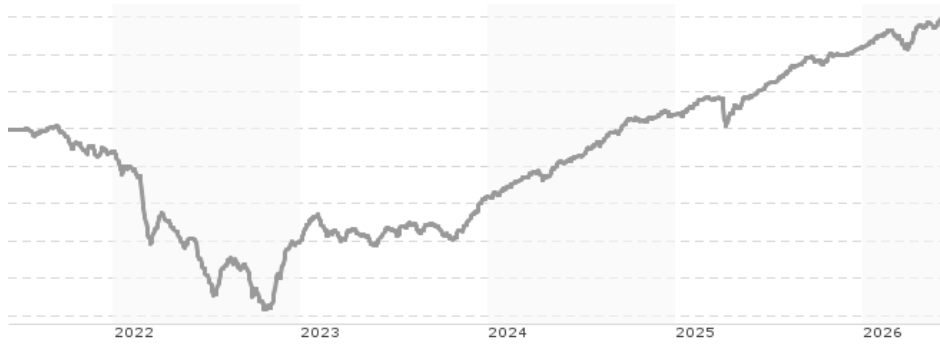


VanEck Emerging Markets High Yield Bond UCITS ETF A USD / IE00BF541080 / A2JEMH / VanEck A.M.B.V.

| Aktuell 09.06.2026 <sup>1</sup> | Region           | Branche      | Ausschüttungsart | Typ                  |
|---------------------------------|------------------|--------------|------------------|----------------------|
| 138,61 USD                      | Emerging Markets | ETF Anleihen | thesaurierend    | Alternative Investm. |



**Risikokennzahlen**

|     |   |   |   |   |   |   |   |
|-----|---|---|---|---|---|---|---|
| SRI | 1 | 2 | 3 | 4 | 5 | 6 | 7 |
|-----|---|---|---|---|---|---|---|

**Jahresperformance**

|      |         |
|------|---------|
| 2025 | +8,94%  |
| 2024 | +12,01% |
| 2023 | +7,06%  |
| 2022 | -12,35% |
| 2021 | -1,55%  |

Performanceergebnisse der Vergangenheit lassen keine Rückschlüsse auf die künftige Entwicklung zu.

| Stammdaten                 |                             | Konditionen                         |       | Sonstige Kennzahlen      |          |
|----------------------------|-----------------------------|-------------------------------------|-------|--------------------------|----------|
| Fondart                    | Einzelfond                  | Ausgabeaufschlag                    | 0,00% | Mindestveranlagung       | EUR 1,00 |
| Kategorie                  | ETF                         | Managementgebühr                    | 0,40% | Sparplan                 | Nein     |
| Fondsunterkategorie        | ETF Anleihen                | Depotgebühr                         | -     | UCITS / OGAW             | Ja       |
| Ursprungsland              | Irland                      | Tilgungsgebühr                      | 0,00% | Gewinnbeteiligung        | 0,00%    |
| Tranchenvolumen            | (09.06.2026) USD 54,47 Mio. | Sonstige lfd. Kosten (26.12.2025)   | 0,40% | Umschichtgebühr          | -        |
| Gesamt-Fondsvolumen        | (09.06.2026) USD 54,47 Mio. | Transaktionskosten                  | 0,04% | <b>Fondsgesellschaft</b> |          |
| Auflegedatum               | 20.03.2018                  | VanEck A.M.B.V.                     |       |                          |          |
| KESSt-Meldefonds           | Ja                          | Stroozilaan 310, 1083 HN, Amsterdam |       |                          |          |
| Beginn des Geschäftsjahres | 01.01.                      | Niederlande                         |       |                          |          |
| Nachhaltigkeitsfondsart    | -                           | www.vaneck.com                      |       |                          |          |
| Fondsmanager               | -                           |                                     |       |                          |          |
| Thema                      | -                           |                                     |       |                          |          |

| Performance                    | 1M     | 6M     | YTD    | 1J     | 2J      | 3J      | 5J      | seit Beginn |
|--------------------------------|--------|--------|--------|--------|---------|---------|---------|-------------|
| Performance                    | +0,34% | +4,13% | +3,29% | +9,32% | +19,78% | +33,40% | +14,80% | +38,61%     |
| Performance p.a.               | -      | -      | -      | +9,32% | +9,46%  | +10,07% | +2,80%  | +4,05%      |
| Performance p.a. nach max. AGA | -      | -      | -      | +9,32% | +9,44%  | +10,08% | +2,80%  | +4,05%      |
| Sharpe Ratio                   | 1,15   | 2,61   | 2,14   | 3,41   | 2,92    | 3,09    | 0,12    | 0,36        |
| Volatilität                    | 1,76%  | 2,34%  | 2,47%  | 2,04%  | 2,43%   | 2,50%   | 3,76%   | 4,67%       |
| Schlechtester Monat            | -      | -2,02% | -2,02% | -2,02% | -2,02%  | -2,02%  | -5,85%  | -15,24%     |
| Bester Monat                   | -      | +2,53% | +2,53% | +2,53% | +2,53%  | +3,54%  | +8,35%  | +8,35%      |
| Maximaler Verlust              | -0,60% | -2,34% | -2,34% | -2,34% | -3,63%  | -3,63%  | -24,55% | -24,55%     |

**Vertriebszulassung**

Österreich, Deutschland, Schweiz;

1. Wichtiger Hinweis zum Aktualisierungsstand: Das angegebene Datum bezieht sich ausschließlich auf die Berechnung des NAV.

RISIKOHINWEISE: Die Informationen auf dieser Seite dienen ausschließlich zu Informationszwecken und sollten weder als Verkaufsangebot noch als Aufforderung zum Kauf des Wertpapiers oder einer Empfehlung zugunsten des Wertpapiers verstanden werden. Die baha GmbH und die BAWAG P.S.K. Bank für Arbeit und Wirtschaft und Österreichische Postsparkasse Aktiengesellschaft übernehmen trotz sorgfältigster Recherche keinerlei Haftung für die Richtigkeit der angegebenen Daten.  
 Factsheet erstellt von: www.baha.com am 10.06.2026 08:16

## VanEck Emerging Markets High Yield Bond UCITS ETF A USD / IE00BF541080 / A2JEMH / VanEck A.M.B.V.

### Investmentstrategie

Der Index setzt sich aus festverzinslichen USD-Schuldtiteln aus Schwellenländern und staatsnahen Schuldtiteln mit Investment-Grade-Rating und einer Laufzeit von mehr als 12 Monaten zusammen. Um für die Aufnahme in den Index in Frage zu kommen, muss ein Emittent ein Risikoexposure gegenüber anderen Ländern als den G10-Staaten, den Ländern der Eurozone und den Territorien der USA und westeuropäischer Nationen haben. Die G10-Staaten umfassen neben den Euroländern Deutschland, Italien, Belgien und den Niederlanden die USA, Japan, Großbritannien, Kanada, Australien, Neuseeland, die Schweiz, Norwegen und Schweden. Aufgrund der praktischen Schwierigkeiten und der Kosten für den Kauf aller im Index enthaltenen Wertpapiere kauft das Produkt nicht alle im Index enthaltenen Wertpapiere. Stattdessen verwendet der Anlageverwalter eine "Sampling"-Methode, um das Ziel des Produkts zu erreichen. Das Produkt kann eine Teilmenge der im Index enthaltenen Schuldtitel (z. B. Anleihen) kaufen, um ein Portfolio von Schuldtiteln zu halten, die im Allgemeinen die gleichen Risiko- und Renditeigenschaften aufweisen wie der Index.

### Fondsspezifische Informationen

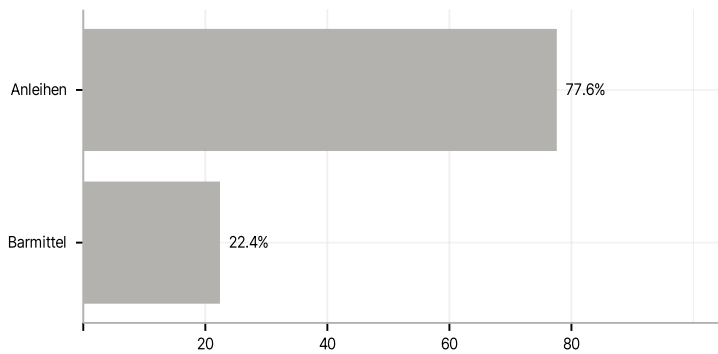
Im Rahmen der Anlagestrategie kann in wesentlichem Umfang in Derivate investiert werden. Die Fondsbestimmungen des VanEck Emerging Markets High Yield Bond UCITS ETF A USD wurden durch die FMA bewilligt. Der VanEck Emerging Markets High Yield Bond UCITS ETF A USD kann mehr als 35 % des Fondsvermögens in Wertpapiere/Geldmarktinstrumente folgender Emittenten investieren: die von einem Mitgliedsstaat oder seiner Untergliederungen oder durch einen Nichtmitgliedsstaat oder durch eine internationale Stelle, deren Mitglied einer oder mehrerer der Mitgliedsstaaten ist, oder von OECD-Regierungen (sofern die entsprechenden Emissionen mit "Investment Grade" eingestuft werden), der Europäischen Union, Europäischen Investitionsbank, Europäischen Zentralbank, Europäischen Gemeinschaft für Kohle und Stahl, Interamerikanischen Entwicklungsbank, Europäischen Bank für Wiederaufbau und Entwicklung, Internationalen Bank für Wiederaufbau und Entwicklung (Weltbank), Internationalen Finanz- Corporation, dem Internationalen Währungsfonds, der Government National Mortgage Association (Ginnie Mae), Federal Home Loan Bank (FHLB), Federal Farm Credit Bank (FFCB), Tennessee Valley Authority (TVA) und der Student Loan Marketing Association (Sallie Mae) sowie der Straight- A Funding LLC ausgegeben oder garantiert werden..

### Investmentziel

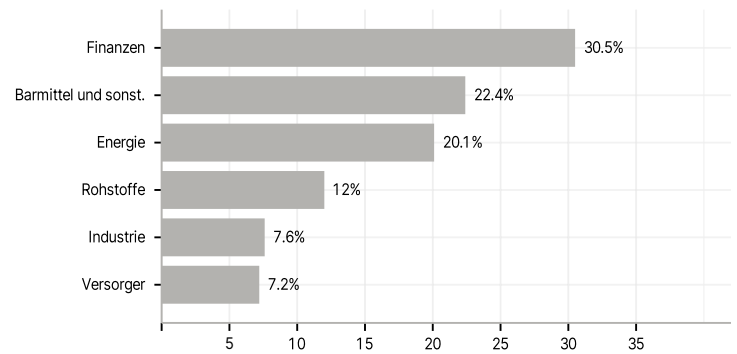
Das Anlageziel des Produkts ist die Nachbildung der Kurs- und Renditeentwicklung des ICE BofA Diversified High Yield US Emerging Markets Corporate Plus Index (der "Index"). Um sein Anlageziel zu erreichen, verfolgt das Produkt die Anlagestrategie, in ein diversifiziertes Portfolio von auf USD lautenden Unternehmens- und staatsnahen Schuldtiteln aus Schwellenländern mit niedrigerem Rating als "Investment Grade" zu investieren, die an den wichtigsten US- und Eurobond-Märkten öffentlich begeben und notiert werden und aus den Wertpapieren bestehen, aus denen sich der Index zusammensetzt.

### Veranlagungsstruktur

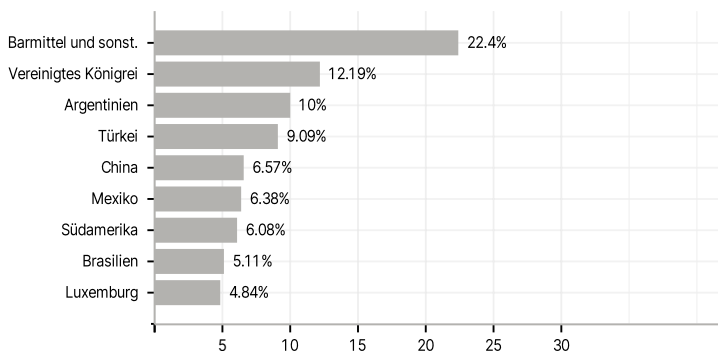
#### Anlagearten



#### Branchen



#### Länder



#### Größte Positionen

