

iShares MSCI World EUR Hedged UCITS ETF (Acc) / IE00B441G979 / A1C5E7 / BlackRock AM (IE)

Aktuell 08.05.2026¹	Region	Branche	Ausschüttungsart	Typ
114,49 EUR	weltweit	ETF Aktien	thesaurierend	Alternative Investm.



Risikokennzahlen

SRI	1	2	3	4	5	6	7
-----	---	---	---	---	---	---	---

Jahresperformance

2025	+16,34%
2024	+19,49%
2023	+20,63%
2022	-18,13%
2021	+22,88%

Performanceergebnisse der Vergangenheit lassen keine Rückschlüsse auf die künftige Entwicklung zu.

Stammdaten		Konditionen		Sonstige Kennzahlen	
Fondart	Einzelfond	Ausgabeaufschlag	0,00%	Mindestveranlagung	EUR 1,00
Kategorie	ETF	Managementgebühr	0,00%	Sparplan	Ja
Fondsunterkategorie	ETF Aktien	Depotgebühr	-	UCITS / OGAW	Ja
Ursprungsland	Irland	Tilgungsgebühr	0,00%	Gewinnbeteiligung	0,00%
Tranchenvolumen	(08.05.2026) EUR 5,21 Mrd.	Sonstige lfd. Kosten	(10.04.2025) 0,55%	Umschichtgebühr	-
Gesamt-Fondsvolumen	(08.05.2026) EUR 5,21 Mrd.	Transaktionskosten	0,00%	Fondsgesellschaft	
Auflegedatum	30.09.2010	BlackRock AM (IE)			
KES- Meldefonds	Ja	Glencar House, 20 Merrion Road, Dublin 4, D04 T9F3, Dublin			
Beginn des Geschäftsjahres	01.12.	Irland			
Nachhaltigkeitsfondsart	-	https://www.blackrock.com			
Fondsmanager	BlackRock Advisors (UK) Limited				
Thema	-				

Performance	1M	6M	YTD	1J	2J	3J	5J	seit Beginn
Performance	+6,34%	+7,44%	+6,80%	+26,56%	+36,42%	+66,50%	+63,01%	+360,91%
Performance p.a.	-	-	-	+26,56%	+16,80%	+18,52%	+10,27%	+10,28%
Performance p.a. nach max. AGA	-	-	-	+26,56%	+16,80%	+18,52%	+10,27%	+10,28%
Sharpe Ratio	9,66	1,16	1,50	2,29	1,12	1,36	0,59	0,57
Volatilität	11,30%	11,67%	12,31%	10,63%	13,02%	12,00%	13,75%	14,09%
Schlechtester Monat	-	-5,91%	-5,91%	-5,91%	-5,91%	-5,91%	-8,65%	-12,88%
Bester Monat	-	+8,60%	+8,60%	+8,60%	+8,60%	+8,60%	+8,60%	+11,69%
Maximaler Verlust	-0,83%	-8,49%	-8,49%	-8,49%	-17,09%	-17,09%	-23,90%	-33,35%

Vertriebszulassung

Österreich, Deutschland, Schweiz, Vereinigtes Königreich;

1. Wichtiger Hinweis zum Aktualisierungsstand: Das angegebene Datum bezieht sich ausschließlich auf die Berechnung des NAV.

RISIKOHINWEISE: Die Informationen auf dieser Seite dienen ausschließlich zu Informationszwecken und sollten weder als Verkaufsangebot noch als Aufforderung zum Kauf des Wertpapiers oder einer Empfehlung zugunsten des Wertpapiers verstanden werden. Die baha GmbH und die BAWAG P.S.K. Bank für Arbeit und Wirtschaft und Österreichische Postsparkasse Aktiengesellschaft übernehmen trotz sorgfältigster Recherche keinerlei Haftung für die Richtigkeit der angegebenen Daten.
Factsheet erstellt von: www.baha.com am 11.05.2026 09:21

iShares MSCI World EUR Hedged UCITS ETF (Acc) / IE00B441G979 / A1C5E7 / BlackRock AM (IE)

Investmentstrategie

Der Fonds wird passiv verwaltet und strebt an, soweit dies möglich und machbar ist, in die Eigenkapitalinstrumente (z. B. Aktien) zu investieren, aus denen sich der MSCI World TR Index zusammensetzt, sowie in Devisentermingeschäfte, die, soweit dies möglich und machbar ist, die Absicherungsmethode des Index abbilden. Der Fonds setzt Optimierungstechniken ein, um eine ähnliche Rendite wie sein Index zu erzielen. Zu diesen Techniken können die strategische Auswahl bestimmter Wertpapiere, aus denen sich der Index zusammensetzt, oder anderer Wertpapiere gehören, die eine ähnliche Wertentwicklung wie bestimmte Indexwerte aufweisen. Dazu kann auch der Einsatz derivativer Finanzinstrumente (FD) gehören (d. h. Anlagen, deren Preise auf einem oder mehreren zugrunde liegenden Vermögenswerten basieren). FD können zu Zwecken der Direktanlage eingesetzt werden.

Fondsspezifische Informationen

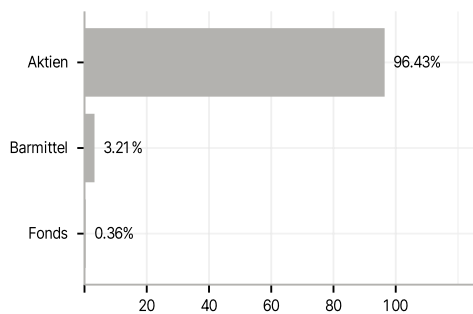
Im Rahmen der Anlagestrategie kann in wesentlichem Umfang in Derivate investiert werden. Die Fondsbestimmungen des iShares MSCI World EUR Hedged UCITS ETF (Acc) wurden durch die FMA bewilligt. Der iShares MSCI World EUR Hedged UCITS ETF (Acc) kann mehr als 35 % des Fondsvermögens in Wertpapiere/Geldmarktinstrumente folgender Emittenten investieren: Regierungen von OECD-Ländern (vorausgesetzt, es handelt es sich um erstklassige Emissionen mit Investment-Grade-Rating), Regierung von Brasilien (vorausgesetzt, es handelt es sich um erstklassige Emissionen mit Investment-Grade-Rating), Regierung der Volksrepublik China, Regierung von Indien (vorausgesetzt, es handelt es sich um erstklassige Emissionen mit Investment-Grade-Rating), Regierung von Singapur, Europäische Investitionsbank, Europäische Bank für Wiederaufbau und Entwicklung, International Finance Corporation, Internationaler Währungsfonds, Euratom, Asiatische Entwicklungsbank, Europäische Zentralbank, Europarat, Eurofima, Afrikanische Entwicklungsbank, Internationale Bank für Wiederaufbau und Entwicklung (die Weltbank), Interamerikanische Entwicklungsbank, Europäische Union, Federal National Mortgage Association (Fannie Mae), Federal Home Loan Mortgage Corporation (Freddie Mac), Government National Mortgage Association (Ginnie Mae), Student Loan Marketing Association (Sallie Mae), Federal Home Loan Bank, Federal Farm Credit Bank, Tennessee Valley Authority und Straight-A Funding LLC..

Investmentziel

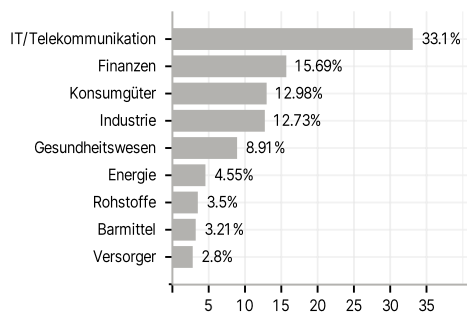
Der Fonds strebt durch eine Kombination aus Kapitalwachstum und Erträgen auf das Fondsvermögen die Erzielung einer Rendite aus Ihrer Anlage an, welche die Rendite des MSCI World 100% Hedged to EUR Index Net, des Referenzindex des Fonds (Index), widerspiegelt. Der Index bietet eine Rendite auf den MSCI World TR Index, der die Wertentwicklung von Eigenkapitalinstrumenten mit hoher und mittlerer Marktkapitalisierung in Industrieländern weltweit misst. Die Marktkapitalisierung ist der Aktienkurs eines Unternehmens, multipliziert mit der Anzahl der ausgegebenen Aktien. Der Index setzt ferner einmonatige Devisentermingeschäfte ein, um jede Nicht-Euro-Währung im Index im Einklang mit der MSCI Hedged Indices-Methode gegen den Euro abzusichern. Die Absicherung reduziert die Auswirkungen von Wechselkursschwankungen zwischen den Währungen der Eigenkapitalinstrumente, aus denen sich der Index zusammensetzt, und dem Euro, der Basiswährung des Fonds.

Veranlagungsstruktur

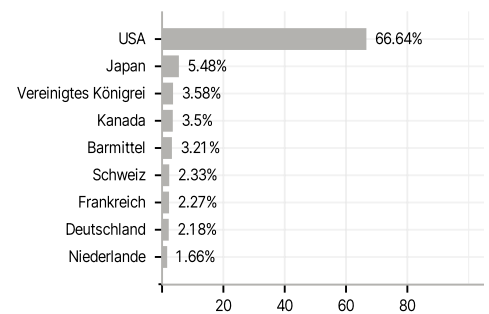
Anlagearten



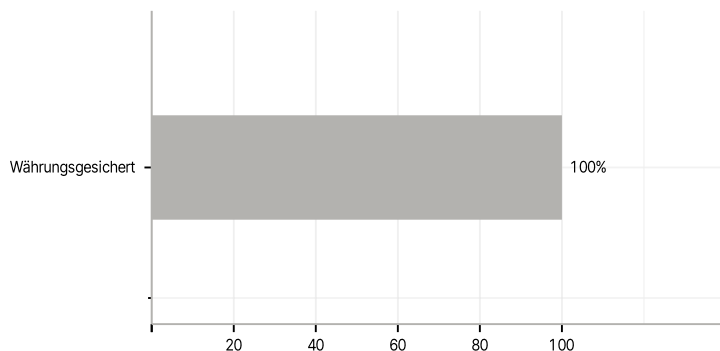
Branchen



Länder



Währungen



Größte Positionen

