# Xtrackers MSCI Global Circular Economy UCITS ETF 1C / IE000Y6ZXZ48 / DBX0TB / DWS Investment S.A.

| Aktuell 22.10.2026 [1] | Region | Branche | Ausschüttungsart | Typ |
|---|---|---|---|---|
| **43,36 USD** | weltweit | ETF Aktien | thesaurierend | Alternative Investm. |

**Performanceergebnisse der Vergangenheit lassen keine Rückschlüsse auf die künftige Entwicklung zu.**

| Risikokennzahlen | | | | | | | |
|---|---|---|---|---|---|---|---|
| SRI | 1 | 2 | 3 | 4 | 5 | 6 | 7 |

| Jahresperformance | |
|---|---|
| 2025 | +22,03% |
| 2024 | -9,54% |
| 2023 | +0,70% |

| Stammdaten | |
|---|---|
| Fondart | Einzelfond |
| Kategorie | ETF |
| Fondsunterkategorie | ETF Aktien |
| Ursprungsland | Irland |
| Tranchenvolumen | (22.10.2026) EUR 7,51 Mio. |
| Gesamt-Fondsvolumen | (30.09.2026) EUR 7,06 Mio. |
| Auflagedatum | 13.12.2022 |
| KESt-Meldefonds | Ja |
| Beginn des Geschäftsjahres | 01.01. |
| Nachhaltigkeitsfondsart | Ethik/Ökologie |
| Fondsmanager | - |
| Thema | Kreislaufwirtschaft |

| Konditionen | |
|---|---|
| Ausgabeaufschlag | 0,00% |
| Managementgebühr | 0,20% |
| Depotgebühr | - |
| Tilgungsgebühr | 0,00% |
| Sonstige lfd. Kosten | (10.11.2025) 0,35% |
| Transaktionskosten | 0,06% |

| Sonstige Kennzahlen | |
|---|---|
| Mindestveranlagung | EUR 1,00 |
| Sparplan | Nein |
| UCITS / OGAW | Ja |
| Gewinnbeteiligung | 0,00% |
| Umschichtgebühr | 3,00% |

**Fondsgesellschaft**

DWS Investment S.A.
2 Boulevard Konrad Adenauer, L-1115, Luxembourg
Luxemburg
www.dws.com

| Performance | 1M | 6M | YTD | 1J | 2J | 3J | 5J | seit Beginn |
|---|---|---|---|---|---|---|---|---|
| Performance | -8,54% | +3,65% | +23,51% | +22,67% | +39,45% | +64,16% | - | +29,97% |
| Performance p.a. | - | - | - | +22,67% | +18,09% | +17,97% | - | +7,03% |
| Performance p.a. nach max. AGA | - | - | - | +22,67% | +18,09% | +17,97% | - | +7,02% |
| Sharpe Ratio | -3,93 | 0,23 | 1,40 | 1,10 | 0,91 | 0,93 | - | 0,27 |
| Volatilität | 17,54% | 20,40% | 19,43% | 18,23% | 16,85% | 16,43% | - | 16,16% |
| Schlechtester Monat | - | -6,32% | -6,36% | -6,36% | -6,36% | -8,62% | - | -8,62% |
| Bester Monat | - | +19,68% | +19,68% | +19,68% | +19,68% | +19,68% | - | +19,68% |
| Maximaler Verlust | -8,54% | -12,48% | -12,48% | -12,48% | -18,57% | -21,93% | - | -26,81% |

## Vertriebszulassung

Österreich, Deutschland, Schweiz;

1. Wichtiger Hinweis zum Aktualisierungsstand: Das angegebene Datum bezieht sich ausschließlich auf die Berechnung des NAV.

RISIKOHINWEISE: Die Informationen auf dieser Seite dienen ausschließlich zu Informationszwecken und sollten weder als Verkaufsangebot noch als Aufforderung zum Kauf des Wertpapieres oder einer Empfehlung zugunsten des Wertpapieres verstanden werden. Die baha GmbH und die BAWAG P.S.K. Bank für Arbeit und Wirtschaft und Österreichische Postsparkasse Aktiengesellschaft übernehmen trotz sorgfältigster Recherche keinerlei Haftung für die Richtigkeit der angegebenen Daten.
Factsheet erstellt von: www.baha.com am 24.10.2026 04:57

# Xtrackers MSCI Global Circular Economy UCITS ETF 1C / IE000Y6ZXZ48 / DBX0TB / DWS Investment S.A.

## Investmentstrategie

Der Index basiert auf dem MSCI ACWI IMI Index (der "Ausgangsindex") und soll die Wertentwicklung von Aktien großer, mittelständischer und kleiner Unternehmen weltweit widerspiegeln, die einen positiven Beitrag zum Nachhaltigkeitsziel 12 der Vereinten Nationen (Nachhaltige Konsumund Produktionsmuster sicherstellen) (SDG 12) leisten. Es werden nur Unternehmen aufgenommen, die Bestandteil des Ausgangsindex sind und bestimmte Screening-Kriterien für die Bereiche Umwelt, Soziales und Unternehmensführung (Environmental, Social und Corporate Governance, kurz: ESG) als auch (i) die Auswahlkriterien für die SDG-Wirkung oder (ii) die themenbezogenen SDG-Auswahlkriterien erfüllen. ESG-KRITERIEN: Anhand der ESG-Screening-Kriterien werden im Ausgangsindex enthaltene Unternehmen ausgeschlossen, die bestimmte ESG-Standards, wie im Verkaufsprospekt und/oder Nachtrag dargelegt, nicht erfüllen.

## Investmentziel

Der Fonds wird passiv verwaltet. Der Fonds bewirbt ökologische und soziale Merkmale und unterliegt den Offenlegungspflichten eines Finanzprodukts gemäß Artikel 8 Absatz 1 der Verordnung (EU) 2019/2088 über nachhaltigkeitsbezogene Offenlegungspflichten im Finanzdienstleistungssektor. Weitere Informationen zu den ESG-Kriterien können dem Verkaufsprospekt und Nachtrag und der DWSWebsite entnommen werden. Das Anlageziel besteht darin, die Wertentwicklung des MSCI ACWI IMI SDG 12 Responsible Consumption and Production Select Index (der "Index") vor Gebühren und Aufwendungen abzubilden.

## Veranlagungsstruktur

### Anlagearten

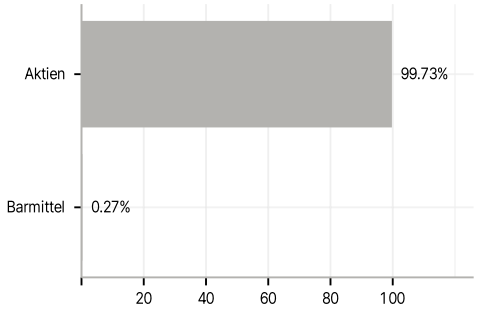


### Branchen

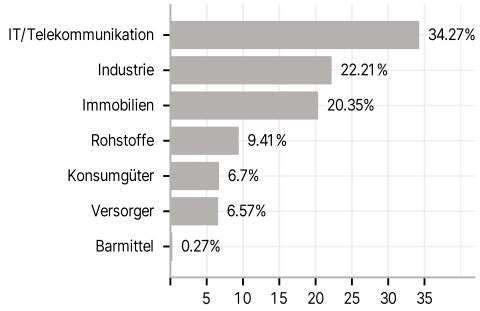


### Länder

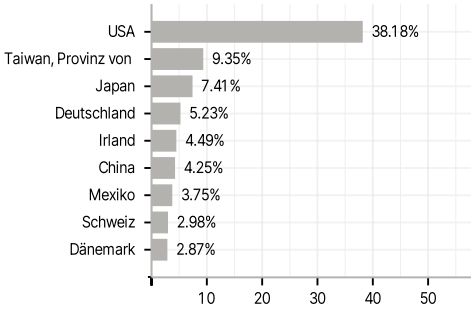


### Währungen

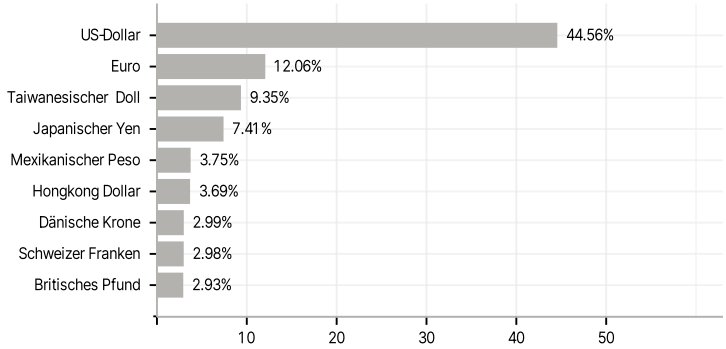


### Größte Positionen

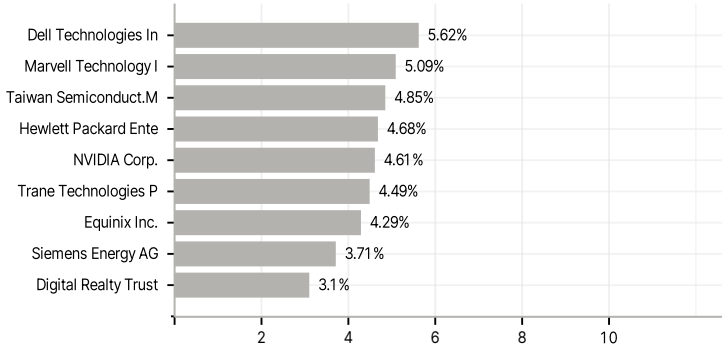


RISIKOHINWEISE: Die Informationen auf dieser Seite dienen ausschließlich zu Informationszwecken und sollten weder als Verkaufsangebot noch als Aufforderung zum Kauf des Wertpapieres oder einer Empfehlung zugunsten des Wertpapieres verstanden werden. Die baha GmbH und die BAWAG P.S.K. Bank für Arbeit und Wirtschaft und Österreichische Postsparkasse Aktiengesellschaft übernehmen trotz sorgfältigster Recherche keinerlei Haftung für die Richtigkeit der angegebenen Daten.
Factsheet erstellt von: www.baha.com am 24.10.2026 04:57